

Matriks Capaian RAN OGI B12 LKPP 2023-2024

No.	Ukuran Keberhasilan	Renaksi	Progres/Capaian B12
		B12 (2023)	
1	Publikasi transaksi Kementerian/Lembaga/Pemerintah Daerah di e-katalog	Mempublikasikan komponen informasi transaksi e-katalog berdasarkan hasil rapat pembahasan	<p>1) Telah dilakukan pengembangan sistem untuk menampilkan informasi terkait produk tayang dan transaksi pada Katalaog Elektronik. Informasi tersebut ditampilkan dalam bentuk Dashboard Monev Produk dan Transaksi melalui link redash-e-katalog.lkpp.go.id. Pada dashboard ini disediakan filter informasi yang dapat digunakan sesuai dengan kebutuhan instansi atau masyarakat. Filter yang dapat digunakan antara lain terkait periode transaksi atau tahun anggaran, pilihan jenis Katalog Elektronik dan pengelolanya serta satuan kerja/ instansi yang melakukan transaksi E-purchasing. Informasi pada dashboard ini dapat diakses secara publik (view only). Bagi user yang memiliki akses login ke Dashboard Monev Produk dan Transaksi dapat mengunduh detail transaksi yang tersedia di dashboard.</p> <p>2) Telah tersedia dokumen panduan Petunjuk Penggunaan Dashboard Monev Produk dan Transaksi.</p> <p>3) Dashboard Produk dan Transaksi sudah disosialisasikan oleh Plt. Deputi Bidang Transformasi Digital Pengadaan pada acara Rakornas Pengadaan Barang/Jasa 2023 yang dihadiri oleh K/L/Pemda, perwakilan penyedia maupun asosiasi.</p>
2	Publikasi secara rinci informasi pengadaan darurat	Penyesuaian informasi pengadaan barang/jasa darurat yang akan ditambahkan pada LPSE	<p>1) OMS (ICW) telah mengirimkan rekomendasi terkait apa saja yang perlu ditampilkan terkait informasi pengadaan barang/jasa darurat</p> <p>2) Saat ini, sedang dilakukan revisi Peraturan Lembaga 13 tahun 2013</p> <p>3) Telah dilakukan uji publik dalam rangka penyusunan inventarisasi masalah Perlem PBJ darurat dengan melibatkan organisasi masyarakat (ICW)</p>
3	Mendorong efektivitas kanal e-pengaduan dalam menangani pengaduan masyarakat	Melibatkan partisipasi inspektorat K/L/PD ke sistem e-pengaduan	<p>1) Telah dilakukan kegiatan <i>testing/pilot project</i> pengembangan e-Pengaduan dengan melibatkan 120 Inspektorat, termasuk Inspektorat binaan ICW.</p>
4	Pengembangan database Sistem Informasi Kinerja Penyedia (SIKAP) yang terintegrasi dan terbuka	Persiapan integrasi data SIKAP dengan data Beneficial Ownership Kementerian Hukum dan HAM	<p>1) Telah ditandatangani Perjanjian Kerja Sama antara LKPP dengan Kementerian Hukum dan HAM terkait Pemanfaatan Data Perseroan Terbatas dalam rangka Pengadaan Barang/Jasa Pemerintah</p>
5	Publikasi informasi atau dokumen Pengadaan Barang/Jasa pemerintah yang diatur dalam Perki No. 1 Tahun 2021 di SPSE sesuai dengan kewenangan LKPP	<p>1. Persiapan fitur publikasi yang mengakomodir komponen informasi PBJ berdasarkan hasil kesepakatan.</p> <p>2. Persiapan pengembangan kode unik berdasarkan hasil kesepakatan</p>	<p>Renaksi 1:</p> <p>1) OMS (ICW) telah mengirimkan rekomendasi terkait apa saja yang perlu ditampilkan terkait informasi SPSE</p> <p>Renaksi 2:</p> <p>1) Telah dilakukan diskusi di internal LKPP terkait kebutuhan pengembangan kode unik dikembangkan di SPSE. Saat ini di aplikasi SIRUP telah terdapat data dan informasi terkait kebutuhan pengadaan melalui RUP</p> <p>2) Telah dilakukan publikasi informasi melalui siaran pers dan berita pada website LKPP</p>
6	Penguatan masyarakat dalam keterlibatan dan pengawasan Pengadaan Barang/Jasa	<p>1. Tersedianya MOU antara LKPP dengan OMS berdasarkan pembahasan yang telah dilaksanakan sebelumnya.</p> <p>2. Keterlibatan dalam peningkatan kompetensi terkait pengawasan pengadaan barang/jasa pemerintah</p>	<p>Renaksi 1:</p> <p>1) Telah terdapat MoU antara LKPP dengan ICW terkait dengan pengawasan pengadaan barang/jasa</p> <p>Renaksi 2:</p> <p>1) Pusat SDM PBJ telah menyelenggarakan program pelatihan PBJ dalam rangka penguatan partisipasi dan peran Usaha Mikro, Usaha Kecil, dan Koperasi dalam Pengadaan Barang/Jasa Pemerintah sebanyak 4 batch yang diikuti oleh para pelaku usaha. Program pelatihan bagi pelaku usaha dapat diakses melalui Portal PPSDM.</p> <p>2) Direktorat Pengembangan Iklim Usaha dan Kerjasama Internasional telah melakukan kegiatan peningkatan kapasitas pelaku usaha.</p> <p>3) Direktorat Permasalahan telah melakukan penyamaan persepsi stakeholder di Wilayah Jawa Timur dan Jambi terkait Kasus yang terjadi pada Pengadaan Barang/Jasa Pemerintah. Kegiatan tersebut melibatkan Kejaksaan, Polri, Inspektorat, dan Pemberi Keterangan Ahli PBJ.</p>

Produk dan Transaksi ePurchasing Katalog

Tanggal: 01/01/23 ~ 21/12/23

Jenis_Katalog: ALL x

pengelola: ALL x

provinsi: ALL x

Tahun Anggaran: 2023 x

klpd: ALL x

Nama Satker Transaksi: ALL x

Apply Changes

LKPP

Produk Tayang Katalog

Jumlah Produk Tayang e-Katalog

6,925,494
 Jumlah Produk (All Time)

21/12/23 08:41:49.797

Jumlah Produk Tayang e-Katalog Nasional

1,467,318
 Jumlah Produk Katalog Nasional (All Time)

21/12/23 08:41:49.706

Jumlah Produk Tayang e-Katalog Lokal

4,484,274
 Jumlah Produk Katalog Lokal (All Time)

21/12/23 08:41:49.872

Jumlah Produk Tayang e-Katalog Sektoral

Jumlah Produk Tayang e-Katalog

224,583
 Jumlah Produk (Sesuai Filter Tanggal)

21/12/23 08:41:49.797

Jumlah Produk Tayang e-Katalog Nasional

37,428
 Jumlah Produk Katalog Nasional (Sesuai Filter Tanggal)

21/12/23 08:41:49.706

Jumlah Produk Tayang e-Katalog Lokal

145,701
 Jumlah Produk Katalog Lokal (Sesuai Filter Tanggal)

21/12/23 08:41:49.872

Jumlah Produk Tayang e-Katalog Sektoral

Jumlah Produk Tayang e-katalog Sektoral

Jumlah Produk Tayang e-katalog Sektoral

973,902

Jumlah Produk Katalog Sektoral (All Time)

🕒 21/12/23 08:41:50.258

41,454

Jumlah Produk Katalog Sektoral (Sesuai Filter Tanggal)

🕒 21/12/23 08:41:50.258

Produk Tayang Berdasarkan Etalase

Tanggal Pembaruan Data	Jenis Katalog	Pengelola	Etalase	Jumlah Produk	Produk Lokal Tanpa TKDN	Produk Lokal TKDN	Produk Impor
<input type="text" value="Search..."/> 🔍							
20/12/23	KATALOG NASIONAL	Lembaga Kebijakan Pengadaan Barang/Jasa Pemerintah	Alat Olahraga	2,942	1,845	260	837
20/12/23	KATALOG LOKAL	Aceh	Rumah Layak Huni	2,779	2,779	0	0
20/12/23	KATALOG LOKAL	Kota Medan	Makanan dan Minuman	0	0	0	0
20/12/23	KATALOG LOKAL	Kota Medan	Asphalt	0	0	0	0
20/12/23	KATALOG LOKAL	Kota Medan	Beton Cor	0	0	0	0
20/12/23	KATALOG LOKAL	Kab. Sidoarjo	Meubelair Sekolah Sidoarjo (0)	0	0	0	0
20/12/23	KATALOG LOKAL	Kab. Sidoarjo	U-Ditch Terkirim Sidoarjo (0)	0	0	0	0
20/12/23	KATALOG LOKAL	Kab. Sidoarjo	Aspal HRS-WC Terkirim Sidoarjo (0)	0	0	0	0
20/12/23	KATALOG LOKAL	Kab. Sidoarjo	Jasa Pelayanan Kebersihan Sidoarjo	0	0	0	0
20/12/23	KATALOG LOKAL	Kab. Sidoarjo	Kain Batik Sidoarjo (0)	0	0	0	0
20/12/23	KATALOG LOKAL	Kab. Sidoarjo	Paving Block Terkirim Sidoarjo (0)	0	0	0	0
20/12/23	KATALOG SEKTORAL	Kementerian Pertanian	Pestisida dan Pupuk Kementerian Pertanian	2,116	1,123	918	75
20/12/23	KATALOG SEKTORAL	Kementerian Pertanian	Alat dan Mesin Pertanian Sektoral Kementerian Pertanian	5,286	1,990	2,980	316
20/12/23	KATALOG SEKTORAL	Kementerian Pertanian	Benih Padi dan Jagung Kementerian Pertanian	608	376	230	2
20/12/23	KATALOG LOKAL	Kab. Sidoarjo	Jasa Tenaga Pengamanan (0)	0	0	0	0
20/12/23	KATALOG SEKTORAL	Kementerian Pekerjaan Umum dan Perumahan Rakyat	Alat Berat Pekerjaan Operasi dan Pemeliharaan Bidang Sumber Daya Air	486	95	95	296
20/12/23	KATALOG LOKAL	Kota Bandung	Jasa Tenaga Sopir atau Pengemudi	51	49	0	2
20/12/23	KATALOG LOKAL	Provinsi DKI Jakarta	Jasa Operator Bus DKI Jakarta	45	45	0	0
20/12/23	KATALOG LOKAL	Provinsi DKI Jakarta	HOTMIX	790	666	49	75
20/12/23	KATALOG SEKTORAL	Kementerian Kelautan Dan Perikanan	Geomembran (Geoisolator)	5	0	5	0
20/12/23	KATALOG SEKTORAL	Kementerian Kelautan Dan Perikanan	Mesin Kapal Perikanan	1	0	0	1
20/12/23	KATALOG SEKTORAL	Kementerian Kelautan Dan Perikanan	Mobil Bependingin	0	0	0	0
20/12/23	KATALOG SEKTORAL	Kementerian Perhubungan	Bantalan Beton	44	16	28	0
20/12/23	KATALOG SEKTORAL	Kementerian Pertanian	Benih Tanaman Perkebunan Kementerian Pertanian	300	300	0	0
20/12/23	KATALOG SEKTORAL	Kementerian Pertanian	Benih Hortikultura Kementerian Pertanian	1,085	926	159	0

< 1 2 3 4 5 ... 667 >

🕒 21/12/23 08:41:50.550

Penyedia Produk Tayang Berdasarkan Etalase

Tanggal Pembaruan Data	Jenis Katalog	Pengelola	Etalase	Jumlah_Penyedia	Usaha Mikro	Usaha Kecil	Usaha Menengah	Non-UKM
20/12/23	KATALOG NASIONAL	Lembaga Kebijakan Pengadaan Barang/Jasa Pemerintah	Alat Olahraga	164	41	88	17	18
20/12/23	KATALOG LOKAL	Aceh	Rumah Layak Huni	772	64	321	8	379
20/12/23	KATALOG LOKAL	Kota Medan	Makanan dan Minuman	0	0	0	0	0
20/12/23	KATALOG LOKAL	Kota Medan	Asphalt	0	0	0	0	0
20/12/23	KATALOG LOKAL	Kota Medan	Beton Cor	0	0	0	0	0
20/12/23	KATALOG LOKAL	Kab. Sidoarjo	Meubelair Sekolah Sidoarjo (0)	0	0	0	0	0
20/12/23	KATALOG LOKAL	Kab. Sidoarjo	U-Ditch Terkirim Sidoarjo (0)	0	0	0	0	0
20/12/23	KATALOG LOKAL	Kab. Sidoarjo	Aspal HRS-WC Terkirim Sidoarjo (0)	0	0	0	0	0
20/12/23	KATALOG LOKAL	Kab. Sidoarjo	Jasa Pelayanan Kebersihan Sidoarjo	0	0	0	0	0
20/12/23	KATALOG LOKAL	Kab. Sidoarjo	Kain Batik Sidoarjo (0)	0	0	0	0	0
20/12/23	KATALOG LOKAL	Kab. Sidoarjo	Paving Block Terkirim Sidoarjo (0)	0	0	0	0	0
20/12/23	KATALOG SEKTORAL	Kementerian Pertanian	Pestisida dan Pupuk Kementerian Pertanian	487	118	190	57	122
20/12/23	KATALOG SEKTORAL	Kementerian Pertanian	Alat dan Mesin Pertanian Sektor Kementerian Pertanian	226	53	88	28	57
20/12/23	KATALOG SEKTORAL	Kementerian Pertanian	Benih Padi dan Jagung Kementerian Pertanian	113	23	44	13	33
20/12/23	KATALOG LOKAL	Kab. Sidoarjo	Jasa Tenaga Pengamanan (0)	0	0	0	0	0
20/12/23	KATALOG SEKTORAL	Kementerian Pekerjaan Umum dan Perumahan Rakyat	Alat Berat Pekerjaan Operasi dan Pemeliharaan Bidang Sumber Daya Air	83	10	32	13	28
20/12/23	KATALOG LOKAL	Kota Bandung	Jasa Tenaga Sopir atau Pengemudi	45	5	27	5	8
20/12/23	KATALOG LOKAL	Provinsi DKI Jakarta	Jasa Operator Bus DKI Jakarta	17	6	1	1	9
20/12/23	KATALOG LOKAL	Provinsi DKI Jakarta	HOTMIX	25	0	0	4	21
20/12/23	KATALOG SEKTORAL	Kementerian Kelautan Dan Perikanan	Geomembran (Geoisolator)	2	0	0	0	2
20/12/23	KATALOG SEKTORAL	Kementerian Kelautan Dan Perikanan	Mesin Kapal Perikanan	1	0	0	0	1
20/12/23	KATALOG SEKTORAL	Kementerian Kelautan Dan Perikanan	Mobil Berpendingin	0	0	0	0	0
20/12/23	KATALOG SEKTORAL	Kementerian Perhubungan	Bantalan Beton	10	0	2	1	7
20/12/23	KATALOG SEKTORAL	Kementerian Pertanian	Benih Tanaman Perkebunan Kementerian Pertanian	74	17	35	3	19
20/12/23	KATALOG SEKTORAL	Kementerian Pertanian	Benih Hortikultura Kementerian Pertanian	113	36	50	3	24

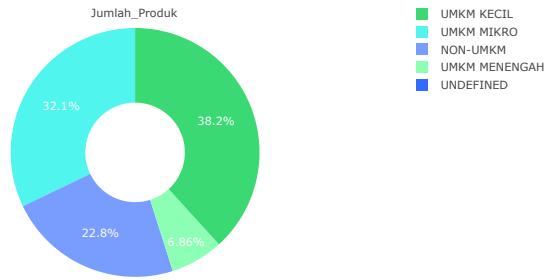
< 1 2 3 4 5 ... 667 >

🕒 21/12/23 08:41:50.234

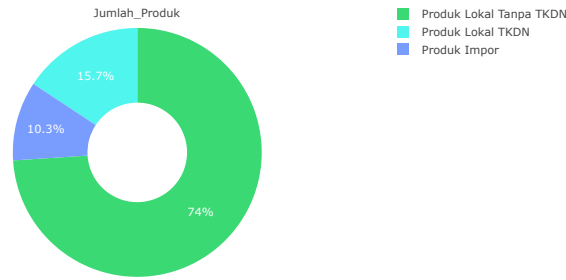
Jumlah Produk berdasarkan Jenis Penyedia (All Time)

Jumlah Produk berdasarkan TKDN (All Time)

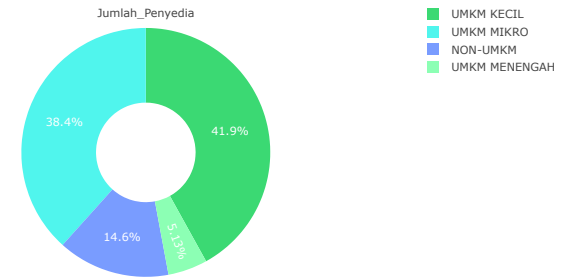
Grafik Jumlah Penyedia Produk Tayang (All Time)



🕒 21/12/23 08:41:51.806



🕒 21/12/23 08:41:51.406



🕒 21/12/23 08:41:58.098

Jumlah Produk Tayang Berdasarkan Jenis Katalog dan Jenis Produk (All Time)

Jenis_Katalog	Produk Impor	Produk Lokal TKDN	Produk Lokal Tanpa TKDN	Total Produk
KATALOG LOKAL	136,671.00	651,966.00	3,695,637.00	4,484,274.00
KATALOG NASIONAL	451,079.00	238,487.00	777,752.00	1,467,318.00
KATALOG SEKTORAL	125,681.00	198,545.00	649,676.00	973,902.00
Total	713,431.00	1,088,998.00	5,123,065.00	6,925,494.00

🕒 21/12/23 08:41:53.416

Jumlah Produk Tayang Berdasarkan Jenis Katalog dan Jenis Penyedia (All Time)

Jenis Katalog	UMKM KECIL	UMKM MIKRO	UMKM MENENGAH	NON-UMKM	UNDEFINED	Total Produk
KATALOG LOKAL	1,828,834.00	1,916,152.00	236,495.00	502,348.00	445.00	4,484,274.00
KATALOG NASIONAL	392,670.00	163,551.00	109,910.00	801,139.00	48.00	1,467,318.00
KATALOG SEKTORAL	426,544.00	144,508.00	128,510.00	274,315.00	25.00	973,902.00
Total	2,648,048.00	2,224,211.00	474,915.00	1,577,802.00	518.00	6,925,494.00

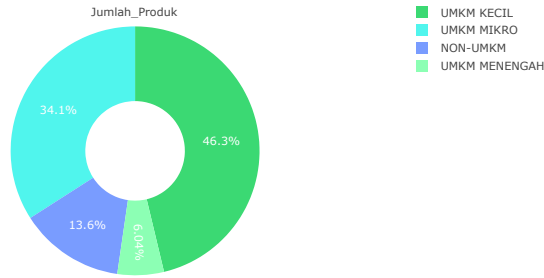
🕒 21/12/23 08:41:53.617

Jumlah Penyedia Produk Tayang (All Time)

Jenis Katalog	UMKM Kecil	UMKM Menengah	UMKM Mikro	NON-UMKM	UNDEFINED	Jumlah Penyedia
KATALOG LOKAL	95,296	9,297	97,958	30,279	79	232,909
KATALOG NASIONAL	5,418	1,014	2,733	2,531	2	11,698
KATALOG SEKTORAL	17,916	4,193	7,770	8,411	15	38,305
Total	118,630	14,504	108,461	41,221	96	282,912

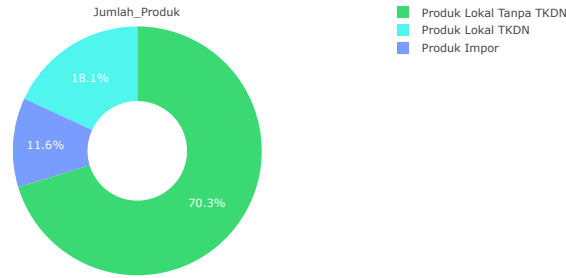
🕒 21/12/23 08:42:08.861

Jumlah Produk berdasarkan Jenis Penyedia (Sesuai Filter Tanggal)



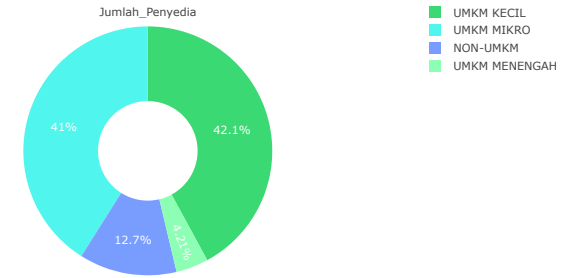
🕒 21/12/23 08:41:50.143

Jumlah Produk berdasarkan TKDN (Sesuai Filter Tanggal)



🕒 21/12/23 08:41:50.235

Grafik Jumlah Penyedia Produk Tayang (Sesuai Filter Tanggal)



🕒 21/12/23 08:41:51.820

Jumlah Produk Tayang Berdasarkan Jenis Katalog dan Jenis Produk (Sesuai Filter Tanggal)

Jenis_Katalog	Produk Impor	Produk Lokal TKDN	Produk Lokal Tanpa TKDN	Total Produk
KATALOG LOKAL	7,923.00	18,458.00	119,320.00	145,701.00
KATALOG NASIONAL	14,559.00	11,636.00	11,233.00	37,428.00
KATALOG SEKTORAL	3,547.00	10,589.00	27,318.00	41,454.00
Total	26,029.00	40,683.00	157,871.00	224,583.00

🕒 21/12/23 08:41:50.369

Jumlah Produk Tayang Berdasarkan Jenis Katalog dan Jenis Penyedia (Sesuai Filter Tanggal)

Jenis_Katalog	UMKM KECIL	UMKM MIKRO	UMKM MENENGAH	NON-UMKM	UNDEFINED	Total Produk
KATALOG LOKAL	64,823.00	58,797.00	7,468.00	14,613.00		145,701.00
KATALOG NASIONAL	18,971.00	5,447.00	3,392.00	9,618.00		37,428.00
KATALOG SEKTORAL	20,094.00	12,276.00	2,696.00	6,388.00		41,454.00
Total	103,888.00	76,520.00	13,556.00	30,619.00		224,583.00

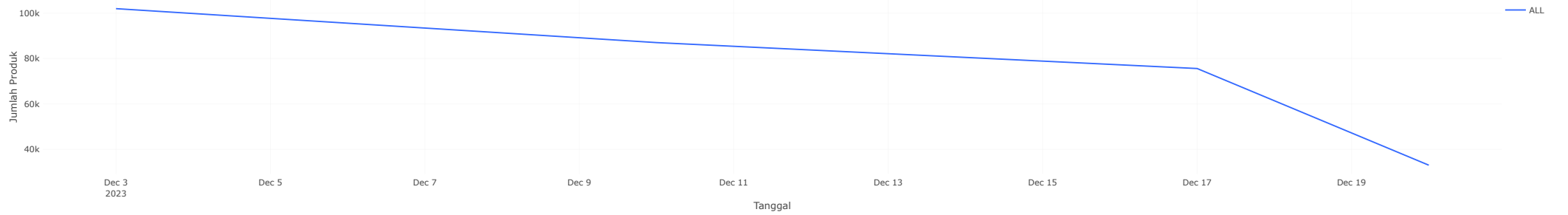
🕒 21/12/23 08:41:50.519

Jumlah Penyedia Produk Tayang (Sesuai Filter Tanggal)

Jenis Katalog	UMKM Kecil	UMKM Menengah	UMKM Mikro	NON-UMKM	UNDEFINED	Jumlah Penyedia
KATALOG LOKAL	9,449	734	10,490	2,449	0	23,122
KATALOG NASIONAL	1,035	200	529	551	0	2,315
KATALOG SEKTORAL	1,900	304	1,060	733	0	3,997
Total	12,384	1,238	12,079	3,733	0	29,434

🕒 21/12/23 08:41:54.223

Penambahan Jumlah Produk Mingguan



🕒 21/12/23 08:41:50.225

Jumlah Produk Bulanan - Penambahan Jumlah Produk Bulanan



🕒 21/12/23 08:41:52.840

Transaksi ePurchasing Katalog

Jumlah Transaksi ePurchasing Katalog Seluruhnya

1,865,184
Jumlah Transaksi (All Time)

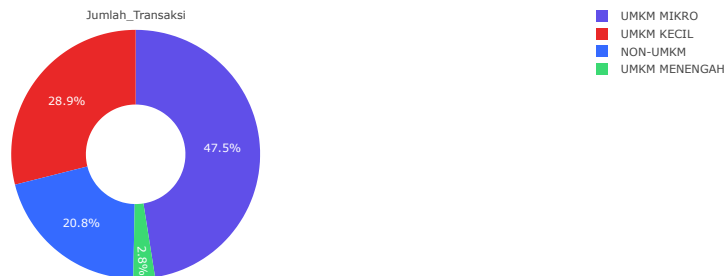
🕒 21/12/23 08:41:55.418

Jumlah Transaksi ePurchasing Katalog Filter Tanggal

120,591
Jumlah Transaksi (Sesuai Filter Tanggal)

🕒 21/12/23 08:41:51.163

Jumlah Transaksi Berdasarkan Jenis_Penyedia - Pie chart Jumlah Transaksi ePurchasing Katalog UMK



🕒 21/12/23 08:41:53.299

Jumlah Transaksi ePurchasing Katalog UMK

Tanggal	Jenis_Penyedia	Jumlah_Transaksi	Nominal_Transaksi
2023-12-01 - 2023-12-31	NON-UMKM	25,039	2,138,727,610,048.46
2023-12-01 - 2023-12-31	UMKM KECIL	34,885	2,324,886,197,654.15
2023-12-01 - 2023-12-31	UMKM MENENGAH	3,380	480,967,141,918.06

Jumlah Transaksi ePurchasing Katalog Seluruhnya

196,064,392,470,425
Jumlah Nominal Transaksi (All Time)

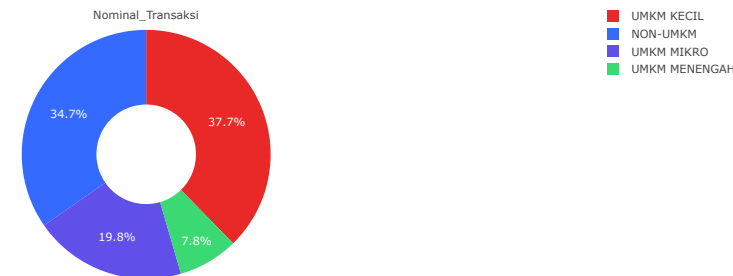
🕒 21/12/23 08:41:55.418

Jumlah Nominal Transaksi ePurchasing Katalog Filter Tanggal

6,168,162,170,164
Jumlah Nominal Transaksi (Sesuai Filter Tanggal)

🕒 21/12/23 08:41:50.759

Nominal Transaksi Berdasarkan Jenis_Penyedia - Pie chart Jumlah Transaksi ePurchasing Katalog UMK



🕒 21/12/23 08:41:53.299

2023-12-01 - 2023-12-31	UMKM MIKRO	57,287	1,223,581,220,542.97
2023-12-01 - 2023-12-31	Total	120,591	6,168,162,170,163.64


🕒 21/12/23 08:41:55.732

Jumlah Transaksi Berdasarkan TKDN – Pie chart Jumlah Transaksi ePurchasing Katalog Jenis Produk



🕒 21/12/23 08:41:54.549

Nominal Transaksi Berdasarkan TKDN – Nominal Transaksi ePurchasing Katalog Jenis Produk



🕒 21/12/23 08:41:52.955

Jumlah Transaksi ePurchasing Katalog Jenis Produk

Tanggal	Jenis Produk	Jumlah_Transaksi	nominal_transaksi
2023-12-01 - 2023-12-31	Produk Impor	9,937.00	1,113,066,577,320.90
2023-12-01 - 2023-12-31	Produk Lokal Tanpa TKDN	96,911.00	3,501,713,312,579.10
2023-12-01 - 2023-12-31	Produk Lokal TKDN	20,848.00	1,553,382,280,263.64
2023-12-01 - 2023-12-31	Total	127,696.00	6,168,162,170,163.64

🕒 21/12/23 08:41:53.913

Jumlah Transaksi Berdasarkan Jenis Katalog dan Jenis Produk

Jenis_Katalog	Produk Impor	Produk Lokal TKDN	Produk Lokal Tanpa TKDN
KATALOG LOKAL	2,924.00	9,149.00	90,124.00
KATALOG NASIONAL	2,370.00	2,343.00	1,976.00
KATALOG SEKTORAL	4,643.00	9,356.00	4,811.00
Total	9,937.00	20,848.00	96,911.00

🕒 21/12/23 08:41:53.814

Nominal Transaksi Berdasarkan Jenis Katalog dan Jenis Produk

Jenis_Katalog	Produk Impor	Produk Lokal TKDN	Produk Lokal Tanpa TKDN
KATALOG LOKAL	132,952,938,045.76	331,042,089,203.73	2,418,675,631,913.73
KATALOG NASIONAL	379,859,467,902.60	540,686,622,328.10	311,692,564,154.50
KATALOG SEKTORAL	600,254,171,372.54	681,653,568,731.81	771,345,116,510.87
Total	1,113,066,577,320.90	1,553,382,280,263.64	3,501,713,312,579.10

🕒 21/12/23 08:41:53.643

Transaksi ePurchasing Katalog Berdasarkan Etalase

Etalase	Jumlah Transaksi TKDN	Jumlah Transaksi PDN	Jumlah Transaksi Produk Impor	Jumlah Transaksi Produk Total	Jumlah Transaksi Paket	Nominal Transaksi TKDN	Nominal Transaksi PDN	Nominal Transaksi Produk Impor	Nominal Transaksi
Search...									Q
Alat Olahraga	6	32	8	46	18	754,181,000.00	846,497,400.00	926,500,000.00	2,527,178,400.00
Pestisida dan Pupuk Kementerian Pertanian	27	16	0	43	43	75,690,723,960.00	5,788,498,590.00	0.00	81,479,222,550.00
Alat dan Mesin Pertanian Sektoral Kementerian Pertanian	101	14	3	118	122	158,720,433,290.00	828,400,000.00	1,324,410,400.00	160,873,243,690.00
Benih Padi dan Jagung Kementerian Pertanian	12	20	0	32	29	10,598,854,250.00	4,671,680,750.00	0.00	15,270,535,000.00
Alat Berat Pekerjaan Operasi dan Pemeliharaan Bidang Sumber Daya Air	4	4	0	8	9	12,929,190,000.00	8,949,000,000.00	0.00	21,878,190,000.00
Bantalan Beton	2	2	0	4	6	7,039,899,000.00	15,684,122,000.00	0.00	22,724,021,000.00
Benih Tanaman Perkebunan Kementerian Pertanian	0	3	0	3	2	0.00	1,174,286,500.00	0.00	1,174,286,500.00
Benih Hortikultura Kementerian Pertanian	4	12	0	16	11	548,260,000.00	2,880,770,200.00	0.00	3,429,030,200.00
Bahan Banjiran Pekerjaan Operasi dan Pemeliharaan Bidang Sumber Daya Air	1	0	0	1	1	596,040,000.00	0.00	0.00	596,040,000.00
Sarana Budi Daya Peternakan dan Kesehatan Hewan Kementerian Pertanian	13	12	3	28	15	2,096,552,500.00	846,146,800.00	81,724,000.00	3,024,423,300.00
Kincir Air Sektoral	5	0	0	5	7	1,382,689,844.00	0.00	0.00	1,382,689,844.00
Fasilitas Kesehatan	707	223	1,089	2,019	2,010	23,910,136,487.70	3,534,863,497.00	115,176,892,296.28	142,621,892,280.98
Benih Kedelai, Benih Kacang Tanah dan Benih Kacang Hijau Kementerian Pertanian	0	4	0	4	4	0.00	631,475,000.00	0.00	631,475,000.00
Makanan dan Minuman Provinsi Bali	0	4	0	4	18	0.00	30,296,250.00	0.00	30,296,250.00
Peralatan Keamanan Penerbangan	0	0	3	3	2	0.00	0.00	1,143,762,153.00	1,143,762,153.00
Makanan dan Minuman Provinsi Sumatera Selatan	2	19	0	21	27	14,850,000.00	467,900,000.00	0.00	482,750,000.00
Pemeliharaan Rutin Jalan Provinsi Jawa Timur	9	27	0	36	14	979,599,516.00	1,929,354,764.90	0.00	2,908,954,280.90
Inovasi Kesehatan dan Obat	17	0	0	17	50	804,965,242.00	0.00	0.00	804,965,242.00
Alat Uji Berkala Kendaraan Bermotor	1	20	2	23	14	599,800,000.00	170,725,000.00	75,150,000.00	845,675,000.00
Jasa Kebersihan Provinsi Jawa Tengah	0	1	0	1	2	0.00	26,846,200.00	0.00	26,846,200.00
Jasa Kebersihan Provinsi Aceh	0	8	0	8	1	0.00	99,900,000.00	0.00	99,900,000.00
Alat dan Mesin Pertanian Provinsi Sumatera Barat	2	0	0	2	1	41,900,000.00	0.00	0.00	41,900,000.00
Internet Service Provider	0	48	0	48	46	0.00	17,519,719,944.00	0.00	17,519,719,944.00
Kendaraan Bermotor	62	140	23	225	443	28,506,914,460.00	113,570,440,630.00	17,074,966,250.00	159,152,321,340.00
Makanan Tambahan	11	7	0	18	11	2,329,667,759.00	677,079,367.00	0.00	3,006,747,126.00

< 1 2 3 4 5 ... 208 >

🕒 21/12/23 08:42:02.171

Top 10 Transaksi ePurchasing Katalog Berdasarkan Produk

Nama Produk	Jumlah Transaksi	jumlah_kuantitas_transaksi_pro...
Kombinasi: ferro fumarat (setara dengan 60 mg Fe elemental) + as. Folat 0,4 mg tablet salut gula (tablet tambah darah)	220	461,914,450.00

Top 10 Transaksi ePurchasing Katalog Berdasarkan Nominal

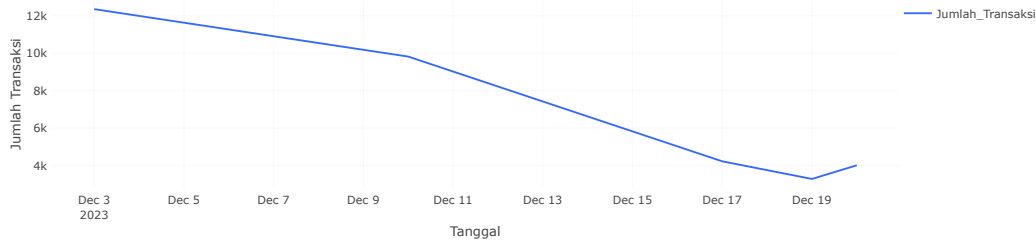
Nama Produk	Jumlah Transaksi	jumlah_kuantitas_transaksi_pro...	Nominal Transaksi
KOPERASI WAHANA KALPIKA OPERATOR BUS KECIL NON AC NON TELEMATIK EXSISTING JARAK	7	221,402,200.00	1,079,516,720,016.00

Kombinasi: ferro fumarat (setara dengan 60 mg Fe elemental) + as. Folat 0,4 mg tablet salut gula (tablet tambah darah)	260	263,475,449.00
KOPERASI WAHANA KALPIKA OPERATOR BUS KECIL NON AC NON TELEMATIK EXSISTING JARAK TEMPUH 200 KM KAPASITAS 11 (SEBELAS) TEMPAT DUDUK	7	231,403,200.00
Metformin Hydrochloride/ Metformin tablet/kapsul/kaplet 500 mg	3,986	169,897,394.00
Chlorphenamine Maleate/ Klorfeniramin tablet/kapsul/kaplet 4 mg	1,434	155,899,600.00
Jasa operator Bus Kecil Non AC Dengan Telematik 0-7 Tahun Jarak Tempuh 200 km	1	150,464,000.00
Paracetamol/ Parasetamol tablet/kapsul/kaplet 500 mg	1,037	150,194,500.00
Koneksi Mediasi Data Domestik 2023	1	150,000,000.00
Paracetamol/ Parasetamol tablet/kapsul/kaplet 500 mg	1,509	126,180,601.00
Vitamin B Kompleks/ Vitamin B complex tablet	1,359	94,258,100.00

TEMPUH 200 KM KAPASITAS 11 (SEBELAS) TEMPAT DUDUK	7	231,403,200.00	1,073,219,749,000.00
Jasa operator Bus Kecil Non AC Dengan Telematik 0-7 Tahun Jarak Tempuh 200 km	1	150,464,000.00	742,690,304,000.00
Vaksin Rotavirus	1	2,326,621.00	581,073,594,750.00
Vaksin HPV (Human Papilloma Virus), vial 0,5 mL	2	3,064,195.00	547,724,875,020.00
Jasa Operator Bus Sedang Solar Kapasitas Angkut 29 Orang	1	34,025,446.00	513,818,260,046.00
TONGKAT BATON POLRI	9	139,892.00	503,511,346,000.00
JASA OPERATOR BUS KECIL NON AC NON TELEMATIK EXISTING JARAK TEMPUH 200 KM KAPASITAS 11 (SEBELAS) TEMPAT DUDUK	7	77,728,000.00	363,432,196,736.00
GENEXPERT Xpert MTB/RIF Ultra Assay Kit	26	2,190,050.00	349,965,125,047.00
WUHAN REL 54E1 R350HT (1067 MM)	3	9,461.00	343,855,250,000.00
- Combine Harvester Besar Padi - MAXXI BIMO 102	35	759.00	306,865,605,850.00

🕒 21/12/23 08:43:27.809

Penambahan Jumlah Transaksi Mingguan

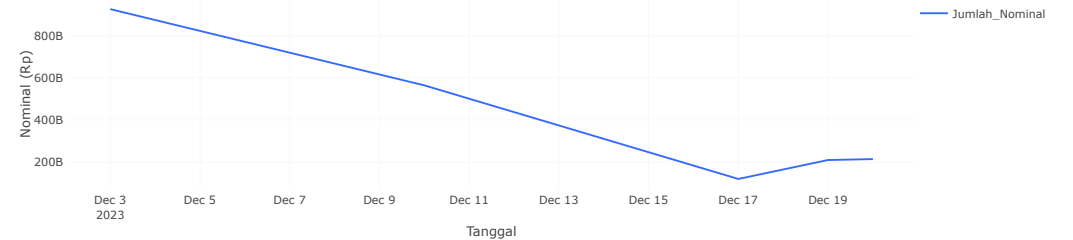


🕒 21/12/23 08:41:52.185

Peringkat Transaksi KLPD

🕒 21/12/23 08:43:27.799

Penambahan Jumlah Nominal Transaksi Mingguan



🕒 21/12/23 08:41:53.022

No	Instansi Pembeli	Jumlah Transaksi PDN	Jumlah Transaksi Produk Impor	Jumlah Transaksi Total Produk	Nominal Transaksi PDN	Nominal Transaksi Produk Impor	Jumlah Transaksi Paket	Nominal Transaksi Paket
1	Kementerian Kesehatan	1,872	1,208	3,080	236,502,298,601.00	277,268,448,804.00	1,425	513,770,747,405.00
2	Komisi Pemilihan Umum	3,041	871	3,912	239,869,460,683.96	51,282,162,369.00	1,947	291,151,623,052.96
3	Kementerian Pertanian	322	112	434	251,973,949,995.00	19,174,633,400.00	304	271,148,583,395.00
4	Provinsi Jawa Timur	6,379	936	7,315	236,127,616,937.89	32,909,373,787.50	2,428	269,036,990,725.39
5	Kementerian Pertahanan	3,634	116	3,750	183,091,888,293.00	42,270,465,265.00	728	225,362,353,558.00
6	Kementerian Pekerjaan Umum dan Perumahan Rakyat	599	47	646	216,471,085,236.77	6,523,035,000.00	191	222,994,120,236.77
7	Kementerian Perhubungan	599	71	670	125,397,845,485.00	88,843,285,800.00	240	214,241,131,285.00
8	Kementerian Agama	1,957	1,732	3,689	113,789,141,005.15	18,531,027,514.00	350	132,320,168,519.15
9	Kementerian Pendidikan dan Kebudayaan	2,960	936	3,896	78,309,608,219.75	33,152,532,800.00	642	111,462,141,019.75
10	Provinsi DKI Jakarta	5,224	720	5,944	73,665,184,315.56	20,516,703,519.69	1,632	94,181,887,835.25
11	Aceh	1,363	135	1,498	73,247,958,902.50	12,052,042,981.00	353	85,300,001,883.50
12	Kepolisian Negara Republik Indonesia	1,627	160	1,787	69,171,645,307.00	8,529,964,495.00	393	77,701,609,802.00
13	Kota Bandung	118	36	154	67,306,406,800.00	9,730,557,800.00	84	77,036,964,600.00
14	Provinsi Jawa Barat	1,345	231	1,576	64,071,036,433.61	11,065,567,152.00	542	75,136,603,585.61
15	Provinsi Sulawesi Selatan	1,916	125	2,041	64,508,488,355.96	4,630,301,467.00	683	69,138,789,822.96
16	Kementerian Sosial	789	26	815	62,189,819,219.42	2,425,373,854.00	76	64,615,193,073.42
17	Kementerian Hukum Dan Hak Asasi Manusia RI	1,880	69	1,949	47,513,389,687.00	15,101,743,384.00	402	62,615,133,071.00
18	Kab. Kutai Timur	860	28	888	56,945,740,953.44	765,655,253.00	155	57,711,396,206.44
19	Kementerian Agraria dan Tata Ruang/BPN	1,994	243	2,237	42,828,702,619.00	14,617,923,405.00	847	57,446,626,024.00
20	Provinsi Banten	2,998	177	3,175	42,913,272,284.20	13,920,909,545.00	814	56,834,181,829.20
21	Kementerian Komunikasi Dan Informatika	294	61	355	37,967,518,666.00	12,043,275,481.60	126	50,010,794,147.60
22	Provinsi Kalimantan Timur	478	98	576	46,442,724,855.32	3,434,520,545.00	281	49,877,245,400.32
23	Kementerian Keuangan	298	78	376	9,493,487,225.00	37,479,628,770.00	115	46,973,115,995.00
24	Kota Makassar	2,379	70	2,449	39,623,778,592.07	2,589,932,815.00	980	42,213,711,407.07
25	Kab. Bogor	1,819	117	1,936	24,383,099,156.50	15,815,921,400.00	1,185	40,199,020,556.50

< 1 2 3 4 5 ... 24 >

🕒 21/12/23 08:42:02.813

Detail Transaksi KLPD per Etalase

Instansi_Pembeli	Etalase	Jumlah Transaksi TKDN	Jumlah Transaksi PDN	Jumlah Transaksi Produk Impor	Jumlah Transaksi Produk Total	Nominal Transaksi TKDN	Nominal Transaksi PDN	Nominal Transaksi Produk Impor	Nominal Transaksi
Aceh	Pestisida dan Pupuk Kementerian Pertanian	3	0	0	3	1,233,397,500.00	0.00	0.00	1,233,397,500.00
Aceh	Fasilitas Kesehatan	0	0	40	40	0.00	0.00	1,667,147,316.00	1,667,147,316.00
Aceh	Jasa Kebersihan Provinsi Aceh	0	8	0	8	0.00	99,900,000.00	0.00	99,900,000.00
Aceh	Kendaraan Bermotor	4	1	1	6	186,120,000.00	103,050,000.00	216,000,000.00	505,170,000.00
Aceh	Fasilitas Kesehatan Sektoral Kemenkes	13	2	18	33	501,482,362.00	81,887,500.00	1,255,032,959.00	1,838,402,821.00
Aceh	Peralatan Pendidikan	0	13	0	13	0.00	199,495,000.00	0.00	199,495,000.00
Aceh	Perkakas	0	0	1	1	0.00	0.00	351,950,000.00	351,950,000.00
Aceh	Makanan dan Minuman Provinsi Aceh	0	1	0	1	0.00	82,500,000.00	0.00	82,500,000.00
Aceh	Alat Tulis Kantor Provinsi Aceh	1	55	0	56	38,600,000.00	234,055,100.00	0.00	272,655,100.00
Aceh	Servis Kendaraan Provinsi Aceh	0	2	0	2	0.00	98,200,000.00	0.00	98,200,000.00
Aceh	Pakaian Dinas dan Kain Tradisional Provinsi Aceh	0	34	0	34	0.00	3,094,207,600.00	0.00	3,094,207,600.00
Aceh	Alat Bantu Penyandang Disabilitas	0	1	0	1	0.00	505,300,000.00	0.00	505,300,000.00
Aceh	Pemeliharaan Gedung / Bangunan Kantor Provinsi Aceh	0	3	0	3	0.00	498,728,700.00	0.00	498,728,700.00
Aceh	Service Elektronik Provinsi Aceh	0	18	0	18	0.00	99,669,000.00	0.00	99,669,000.00
Aceh	Bibit Perkebunan Provinsi Aceh	0	1	0	1	0.00	70,800,000.00	0.00	70,800,000.00
Aceh	Meubelair Provinsi Aceh	1	7	0	8	94,800,000.00	293,928,000.00	0.00	388,728,000.00
Aceh	Bahan dan Alat Kebersihan Provinsi Aceh	0	39	0	39	0.00	74,176,100.00	0.00	74,176,100.00
Aceh	Peralatan Kantor, Studio dan Rumah Tangga Provinsi Aceh	17	243	40	300	1,848,244,000.00	7,563,586,450.00	2,284,530,000.00	11,696,360,450.00
Aceh	Hewan Ternak Pemerintah Daerah Provinsi Aceh	0	2	0	2	0.00	449,884,000.00	0.00	449,884,000.00
Aceh	Produk Peralatan dan Mesin Usaha Provinsi Aceh	2	167	13	182	696,320,000.00	4,790,200,000.00	4,832,925,000.00	10,319,445,000.00
Aceh	Obat Program Jaminan Kesehatan Tahun 2023	72	8	11	91	477,616,836.00	48,628,900.00	872,950,850.00	1,399,196,586.00
Aceh	Obat Program Kesehatan Lainnya Tahun 2023	0	0	1	1	0.00	0.00	9,740,000.00	9,740,000.00
Aceh	Obat Non Jaminan Kesehatan	0	0	1	1	0.00	0.00	137,923,856.00	137,923,856.00
Aceh	Benih/Bibit dan Pakan Ikan Provinsi Sumatera Utara	0	10	0	10	0.00	15,711,788,014.50	0.00	15,711,788,014.50
Aceh	Peralatan/Perkakas Bidang Sumber Daya Air Provinsi Aceh	0	4	0	4	0.00	148,050,000.00	0.00	148,050,000.00

< 1 2 3 4 5 ... 463 >

🕒 21/12/23 08:42:04.099

Detail Transaksi ePurchasing

Italog	Etalase	Tanggal Paket	Nomor Paket	Nama Paket	rup_id	Nama Manufaktur	Nama Produk	Jenis Produk	Nama Penyedia	Status UMKM	Nama Pelaksana Pekerjaan	Status Paket	Kuantitas Produk	Harga Satuan Produk	Harga Ongkos Kirim	Total Harga Prod
G AL	Alat Tulis Kantor Komisi Pemilihan Umum	01/12/23 00:00	505-P2312-8160785	Pengadaan Kelengkapan TPS Pemilu 2024	45646283		ALAT UNTUK MENCOBLOS PILIHAN	PDN Tanpa TKDN	CV. Makassar Printing	UMKM KECIL	CV. Makassar Printing	proses_kontrak_ppk	1,728	8,000	0.00	13,824,
G AL	Alat Tulis Kantor Komisi Pemilihan Umum	01/12/23 00:00	505-P2312-8160785	Pengadaan Kelengkapan TPS Pemilu 2024	45646283		TANDA PENGENAL	PDN TKDN	CV. Makassar Printing	UMKM KECIL	CV. Makassar Printing	proses_kontrak_ppk	15,552	7,000	0.00	108,864,
G AL	Alat Tulis Kantor Komisi Pemilihan Umum	01/12/23 00:00	505-P2312-8160785	Pengadaan Kelengkapan TPS Pemilu 2024	45646283		KARET PENGIKAT SURAT SUARA	PDN TKDN	CV. Makassar Printing	UMKM KECIL	CV. Makassar Printing	proses_kontrak_ppk	86,400	45	0.00	3,888,
G AL	Alat Tulis Kantor Komisi Pemilihan Umum	01/12/23 00:00	505-P2312-8160785	Pengadaan Kelengkapan TPS Pemilu 2024	45646283		LEM/PEREKAT	PDN TKDN	CV. Makassar Printing	UMKM KECIL	CV. Makassar Printing	proses_kontrak_ppk	1,422	5,000	0.00	7,110,
G AL	Alat Tulis Kantor Komisi Pemilihan Umum	01/12/23 00:00	505-P2312-8160785	Pengadaan Kelengkapan TPS Pemilu 2024	45646283		KANTONG PLASTIK SELONGSONG UNTUK FORMULIR PLANO PER JENIS PEMILU	PDN Tanpa TKDN	CV. Makassar Printing	UMKM KECIL	CV. Makassar Printing	proses_kontrak_ppk	2,165	300	0.00	649,
G AL	Alat Tulis Kantor Komisi Pemilihan Umum	01/12/23 00:00	505-P2312-8160785	Pengadaan Kelengkapan TPS Pemilu 2024	45646283		KANTONG PLASTIK BESAR	PDN Tanpa TKDN	CV. Makassar Printing	UMKM KECIL	CV. Makassar Printing	proses_kontrak_ppk	4,325	6,000	0.00	25,950,
G AL	Alat Tulis Kantor Komisi Pemilihan Umum	01/12/23 00:00	505-P2312-8160785	Pengadaan Kelengkapan TPS Pemilu 2024	45646283		KANTONG PLASTIK SEDANG	PDN Tanpa TKDN	CV. Makassar Printing	UMKM KECIL	CV. Makassar Printing	proses_kontrak_ppk	437	2,500	0.00	1,092,
G AL	Alat Tulis Kantor Komisi Pemilihan Umum	01/12/23 00:00	505-P2312-8160785	Pengadaan Kelengkapan TPS Pemilu 2024	45646283		KANTONG PLASTIK KECIL	PDN Tanpa TKDN	CV. Makassar Printing	UMKM KECIL	CV. Makassar Printing	proses_kontrak_ppk	437	120	0.00	52,
G AL	Alat Tulis Kantor Komisi Pemilihan Umum	01/12/23 00:00	505-P2312-8160785	Pengadaan Kelengkapan TPS Pemilu 2024	45646283		KANTONG PLASTIK ZIPLOCK	PDN Tanpa TKDN	CV. Makassar Printing	UMKM KECIL	CV. Makassar Printing	proses_kontrak_ppk	2,160	1,500	0.00	3,240,
G AL	Alat Tulis Kantor Komisi Pemilihan Umum	01/12/23 00:00	505-P2312-8160785	Pengadaan Kelengkapan TPS Pemilu 2024	45646283		BALLPOINT	PDN TKDN	CV. Makassar Printing	UMKM KECIL	CV. Makassar Printing	proses_kontrak_ppk	3,983	3,500	0.00	13,940,
Italog	Etalase	Tanggal Paket	Nomor Paket	Nama Paket	rup_id	Nama Manufaktur	Nama Produk	Jenis Produk	Nama Penyedia	Status UMKM	Nama Pelaksana Pekerjaan	Status Paket	Kuantitas Produk	Harga Satuan Produk	Harga Ongkos Kirim	Total Harga Prod
G AL	Alat Tulis Kantor Komisi Pemilihan Umum	01/12/23 00:00	505-P2312-8160785	Pengadaan Kelengkapan TPS Pemilu 2024	45646283		SPIDOL KECIL	PDN Tanpa TKDN	CV. Makassar Printing	UMKM KECIL	CV. Makassar Printing	proses_kontrak_ppk	5,184	2,000	0.00	10,368,

G AL	Alat Tulis Kantor Komisi Pemilihan Umum	01/12/23 00:00	505-P2312-8160785	Pengadaan Kelengkapan TPS Pemilu 2024	45646283		SPIDOL BESAR	PDN Tanpa TKDN	CV. Makassar Printing	UMKM KECIL	CV. Makassar Printing	proses_kontrak_ppk	12	5,000	0.00	60,
G AL	Alat Tulis Kantor Komisi Pemilihan Umum	01/12/23 00:00	505-P2312-8160785	Pengadaan Kelengkapan TPS Pemilu 2024	45646283		LABEL IDENTITAS KOTAK SUARA UNTUK SETIAP JENIS PEMILU	PDN TKDN	CV. Makassar Printing	UMKM KECIL	CV. Makassar Printing	proses_kontrak_ppk	4,320	700	0.00	3,024,
G AL	Alat Tulis Kantor Komisi Pemilihan Umum	01/12/23 00:00	505-P2312-8160785	Pengadaan Kelengkapan TPS Pemilu 2024	45646283		SALINAN DAFTAR PEMILIH TETAP (DPT)	PDN TKDN	CV. Makassar Printing	UMKM KECIL	CV. Makassar Printing	proses_kontrak_ppk	10,368	1,500	0.00	15,552,
G	Souvenir Pemerintah Daerah Provinsi Banten	01/12/23 00:01	1NW-P2312-8160786	Belanja Alat/Bahan untuk Kegiatan Kantor-Souvenir/Cendera Mata	44954255		Tumbler Ukuran 350 ml	PDN TKDN	CV Pesona Sejahtera	UMKM KECIL	CV Pesona Sejahtera	paket_selesai	100	130,000	0.00	13,000,
G	Peralatan dan Perlengkapan Perkantoran Pemerintah Daerah Kabupaten Aceh Jaya	01/12/23 00:03	LN5-P2312-8160787	Pengadaan Layar Slide Proyektor	45530937		Layar Slide Proyektor	PDN Tanpa TKDN	PT. HKA JUNIOR CORP	UMKM MIKRO	PT. HKA JUNIOR CORP	melakukan_pengiriman_dan_penerimaan	1	1,710,000	0.00	1,710,
G AL	Obat Program Jaminan Kesehatan Tahun 2023	01/12/23 00:04	OPA-P2312-8160788	Belanja Obat-Obatan-Obat Permethrin/ Permetrin Krim 5% , 10 gr)Paket 60	45589462	Generik INN -	Permethrin/ Permetrin Krim 5% , 10 gr	PDN TKDN	PT. Galenium Pharmasia Laboratories	NON-UMKM	PT Antar Mitra Sembada cabang SBY 1	melakukan_pengiriman_dan_penerimaan	100	8,436	0.00	843,
G AL	Fasilitas Kesehatan Sektoral Kemenkes	01/12/23 00:04	FKS-P2312-8160789	Pengadaan Alat Kesehatan / Alat Penunjang Medik Fasilitas Pelayanan Kesehatan	43505330	KARIXA	Instrument Cabinet - Ultima Cabinet 10	PDN TKDN	PT. Sarandi Karya Nugraha	NON-UMKM	PT. Sarandi Karya Nugraha	proses_kontrak_ppk	2	8,000,000	1,000,000.00	17,000,
G	Makanan dan Minuman Kabupaten Morowali	01/12/23 00:04	NI1-P2312-8160791	Makan peserta, Pelatihan/PemateriKegiatan Fentina Dan Fentama Tahun 2023	44731836		Nasi Kotak	PDN Tanpa TKDN	Ketring Tante UI	UMKM MIKRO	Ketring Tante UI	proses_kontrak_ppk	265	40,000	0.00	10,600,
G	Alat Tulis Kantor Kabupaten Kutai Kartanegara	01/12/23 00:05	RU0-P2312-8160792	Belanja Barang Pakai Habis - Pembangunan Jalan - (ADK) Kelurahan Jahab	43368631		Kertas HVS F4	PDN Tanpa TKDN	cv.vanillamadjoejaya	UMKM MIKRO	cv.vanillamadjoejaya	melakukan_pengiriman_dan_penerimaan	6	90,000	0.00	540,
G	Alat Tulis Kantor Kabupaten Kutai Kartanegara	01/12/23 00:05	RU0-P2312-8160792	Belanja Barang Pakai Habis - Pembangunan Jalan - (ADK) Kelurahan Jahab	43368631		Kertas HVS	PDN Tanpa TKDN	cv.vanillamadjoejaya	UMKM MIKRO	cv.vanillamadjoejaya	melakukan_pengiriman_dan_penerimaan	6	85,000	0.00	510,

Italog	Etalase	Tanggal Paket	Nomor Paket	Nama Paket	rup_id	Nama Manufaktur	Nama Produk	Jenis Produk	Nama Penyedia	Status UMKM	Nama Pelaksana Pekerjaan	Status Paket	Kuantitas Produk	Harga Satuan Produk	Harga Ongkos Kirim	Total Harga Produ
G	Alat Tulis Kantor Kabupaten Kutai Kartanegara	01/12/23 00:05	RU0-P2312-8160792	Belanja Barang Pakai Habis - Pembangunan Jalan - (ADK) Kelurahan Jahab	43368631		NCR 5PLY F4	PDN Tanpa TKDN	cv.vanillamadjoejaya	UMKM MIKRO	cv.vanillamadjoejaya	melakukan_pengiriman_dan_penerimaan	6	91,000	0.00	546,

G	Alat Tulis Kantor Kabupaten Kutai Kartanegara	01/12/23 00:05	RU0-P2312-8160792	Belanja Barang Pakai Habis - Pembangunan Jalan - (ADK) Kelurahan Jahab	43368631	FOTOCOPY	PDN Tanpa TKDN	cv.vanillamadjoejaya	UMKM MIKRO	cv.vanillamadjoejaya	melakukan_pengiriman_dan_penerimaan	1,800	500	0.00	900,
G	Facilitas		AK1-P2312-	Pengadaan Alat Kesehatan / Alat Penunjang Medik	FIITFCH -	DIGITAL		PT SINKO PRIMA	UMKM						

⌚ 21/12/23 08:42:03.869

Catatan Penghitungan Transaksi didasarkan pada status:

1. Melakukan Pengiriman dan Penerimaan
2. Proses Kontrak PPK
3. Paket Selesai
4. Verifikasi Penyelesaian Paket
5. Adendum Kontrak
6. PPK Setuju
7. Proses Kirim
8. Penyedia Setuju



Powered by Redash

Petunjuk Penggunaan

Aplikasi Katalog Elektronik Produk Barang dan Jasa Pemerintah

**Dashboard Monitoring Evaluasi
Katalog Elektronik**

DAFTAR ISI

	2
1. Pendahuluan	4
2. Memulai Aplikasi	6
2.1 Akses ke Halaman <i>Dashboard</i> Monitoring Evaluasi (Monev) Katalog Elektronik	6
3. Penjelasan Fungsi dan Fitur	8
3.1 Penjelasan Tampilan <i>Dashboard</i>	8
3.1.1 <i>Filter</i> Tampilan <i>Dashboard</i>	8
3.1.2 Tampilan Produk Tayang Katalog Elektronik	10
3.1.2.1 Tampilan Produk Tayang Katalog Elektronik dengan status <i>All Time</i>	10
3.1.2.2 Tampilan Produk Tayang Katalog Elektronik dengan status Sesuai <i>Filter</i> Tanggal	11
3.1.2.3 Tampilan Produk Tayang Katalog Elektronik Berdasarkan Etalase	12
3.1.2.4 Tampilan Penyedia Produk Tayang Katalog Elektronik Berdasarkan Etalase	13
3.1.2.5 Tampilan Jumlah Produk Berdasarkan Jenis Penyedia dan berdasarkan TKDN	14
3.1.2.6 Tampilan Penambahan Jumlah Produk Mingguan	15
3.1.3 Tampilan Transaksi ePurchasing Katalog Elektronik	16

	3
3.1.3.1 Tampilan Jumlah Transaksi ePurchasing Katalog dengan status <i>All Time</i>	16
3.1.3.2 Tampilan Jumlah Transaksi ePurchasing Katalog dengan status Sesuai <i>Filter</i> Tanggal	17
3.1.3.3 Tampilan Jumlah Transaksi dan Jumlah Nominal Transaksi ePurchasing Katalog berdasarkan Etalase	18
3.1.3.4 Tampilan Penambahan Jumlah Transaksi dan Nominal Transaksi Mingguan	19
3.1.3.5 Tampilan Peringkat Transaksi K/L/PD	20
3.1.3.6 Tampilan Detail Transaksi K/L/PD per Etalase	21
3.1.3.7 Tampilan Detail Transaksi ePurchasing	22
3.2 Penggunaan <i>Filter</i> Pencarian	23
3.2.1 <i>Filter</i> untuk menampilkan Jumlah Produk Tayang pada Pengelola Katalog Elektronik	23
3.2.2 <i>Filter</i> untuk menampilkan Jumlah Penyedia Tayang pada Etalase Pengelola	27
3.2.3 <i>Filter</i> untuk menampilkan transaksi pada Pengelola Katalog Elektronik	29
3.2.4 Filter untuk menampilkan transaksi pada K/L/PD	32
5. Penutup	35

1. Pendahuluan

Pengadaan barang/jasa Pemerintah yang efisien dan efektif merupakan salah satu bagian yang penting dalam perbaikan pengelolaan keuangan negara. Salah satu perwujudannya adalah dengan pelaksanaan proses pengadaan barang/jasa Pemerintah secara elektronik, yaitu pengadaan barang/jasa yang dilaksanakan dengan menggunakan teknologi informasi dan transaksi elektronik sesuai dengan ketentuan peraturan perundang-undangan.

Penyelenggaraan pengadaan barang/jasa pemerintah secara elektronik diatur dalam Peraturan Presiden Nomor 12 Tahun 2021 Tentang Perubahan Atas Peraturan Presiden Nomor 16 Tahun 2018 Tentang Pengadaan Barang/Jasa Pemerintah. Sebagaimana diatur pada Pasal 50 Ayat (5) bahwa pelaksanaan *e-Purchasing* wajib dilakukan untuk barang/jasa yang menyangkut kebutuhan nasional dan/atau strategis yang ditetapkan oleh menteri, kepala lembaga, atau kepala daerah.

Pengaturan mengenai *e-Purchasing* dituangkan dalam Peraturan Lembaga Kebijakan Pengadaan Barang/Jasa Pemerintah Nomor 9 Tahun 2021 Tentang Toko Daring Dan Katalog Elektronik Dalam Pengadaan Barang/Jasa Pemerintah. Ketentuan lebih lanjut mengenai penggunaan Aplikasi Katalog Elektronik diatur dalam Keputusan Bidang Deputi *Monitoring-Evaluasi* dan Pengembangan Sistem Informasi Nomor 7 Tahun 2020 Tentang Panduan Penggunaan Katalog Elektronik Versi 5.0 sebagaimana telah diubah dengan Keputusan Bidang Deputi *Monitoring-Evaluasi* dan Pengembangan Sistem Informasi Nomor 1 Tahun 2021 Tentang Perubahan Atas Keputusan Deputi *Monitoring-Evaluasi* Dan Pengembangan Sistem Informasi Nomor 7 Tahun 2020 Tentang Panduan Penggunaan Aplikasi Katalog Elektronik Versi 5.0.

Proses pengadaan barang/jasa Pemerintah secara elektronik ini akan lebih meningkatkan dan menjamin terjadinya efisiensi, efektifitas, transparansi, dan akuntabilitas dalam pembelanjaan uang negara. Selain itu, proses pengadaan barang/jasa Pemerintah secara elektronik ini juga dapat lebih menjamin tersedianya informasi, kesempatan usaha, serta mendorong terjadinya persaingan yang sehat dan terwujudnya keadilan (*non discriminative*) bagi seluruh pelaku usaha yang bergerak dibidang pengadaan barang/jasa Pemerintah.

e-Purchasing dibuat agar proses untuk pengadaan produk barang/jasa Pemerintah dapat dilakukan secara elektronik. Dalam *e-Purchasing* produk barang/jasa Pemerintah, terdapat fitur untuk pembuatan paket, unduh (*download*) format surat pesanan/surat perjanjian, unggah (*upload*) hasil *scan* kontrak yang sudah ditandatangani, sampai dengan cetak pesanan produk barang/jasa Pemerintah. Dengan adanya *e-Purchasing* produk barang/jasa Pemerintah, diharapkan proses pengadaan produk barang/jasa Pemerintah dapat lebih efisien dan lebih transparan.

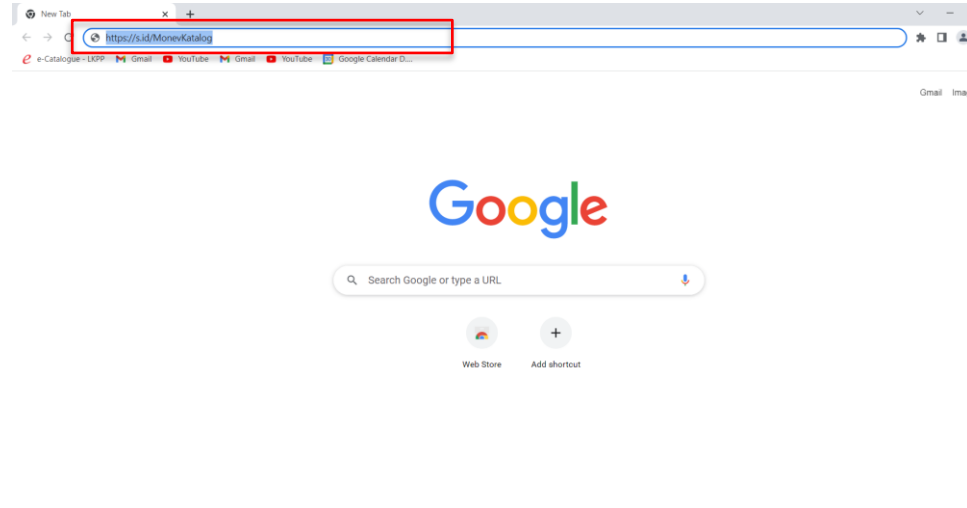
Produk yang sudah tampil di Katalog Elektronik produk barang/jasa Pemerintah dapat dibeli dengan menggunakan *e-Purchasing*. Katalog Elektronik produk barang/jasa Pemerintah menampilkan informasi penyedia produk, spesifikasi produk, harga, serta gambar dari produk barang/jasa Pemerintah.

2. Memulai Aplikasi

2.1 Akses ke Halaman *Dashboard* Monitoring Evaluasi (Monev) Katalog Elektronik

Dashboard Monev Katalog Elektronik menampilkan informasi jumlah produk tayang, jumlah penyedia, jumlah transaksi, dan nilai transaksi Katalog Elektronik. Default tampilan pada *dashboard* Monev Katalog Elektronik menampilkan data *realtime* secara keseluruhan dengan informasi tarikan data terakhir tercantum pada bagian kiri kotak label. Untuk masuk ke halaman *dashboard* tersebut dapat diakses melalui link <https://s.id/MonevKatalog> dengan langkah-langkah sebagai berikut:

1. Buka browser pada *device* (*Chrome/Firefox/dsb*), cantumkan <https://s.id/MonevKatalog> pada kolom url kemudian klik *Enter*. Atau dapat langsung klik link berikut <https://s.id/MonevKatalog> dan *device* otomatis akan *direct* ke halaman *Dashboard* Monev Katalog Elektronik.



Gambar 1. Halaman utama Browser

2. Setelah klik *Enter* akan muncul tampilan **Dashboard Monev Katalog Elektronik** seperti berikut:

The screenshot displays the 'Produk dan Transaksi ePurchasing Katalog' dashboard. At the top, there are filter options for 'Tanggal' (01/10/22 to 31/10/22), 'Jenis_Katalog', 'pengelola', 'provinsi', 'Tahun Anggaran' (2022), 'klpd', and 'Nama Satker Transaksi'. Below the filters is the LKPP logo (Lembaga Kebijakan Pengadaan Barang/Jasa Pemerintah) and the title 'Produk Tayang Katalog'. The dashboard features four summary cards:

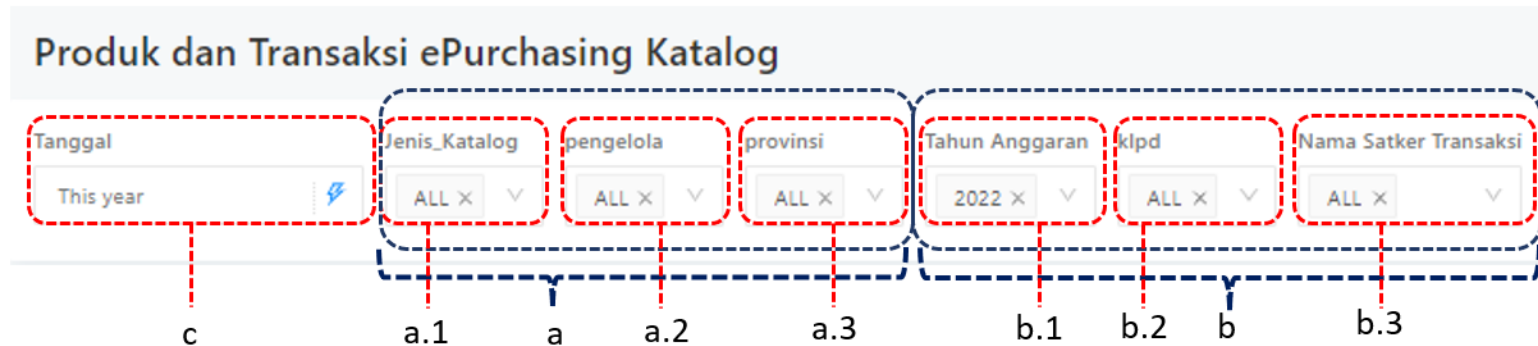
Category	Value
Jumlah Produk Tayang e-Katalog (All Time)	1,504,834
Jumlah Produk Tayang e-Katalog (Sesuai Filter Tanggal)	293,555
Jumlah Produk Tayang e-Katalog Nasional	0 10 410
Jumlah Produk Tayang e-Katalog Nasional	247 656

Gambar 2. Halaman **Dashboard Katalog Elektronik**

3. Penjelasan Fungsi dan Fitur

3.1 Penjelasan Tampilan *Dashboard*

3.1.1 *Filter* Tampilan *Dashboard*



Gambar 3. Tombol *Filter Dashboard*

Keterangan:

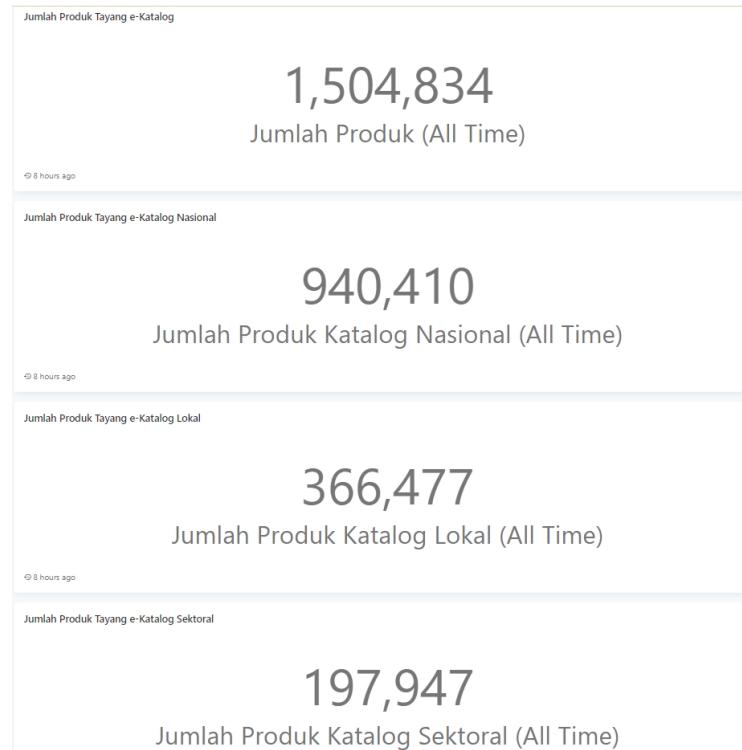
- a. *Filter* yang digunakan untuk menampilkan jumlah produk tayang, jumlah penyedia sesuai dengan kebutuhan
 - a.1 *Filter* Jenis Katalog merupakan *filter* yang digunakan untuk menampilkan informasi jumlah produk tayang dan jumlah penyedia tayang sesuai dengan jenis Katalog Elektronik. Misalnya Katalog Nasional, Katalog Sektoral, atau Katalog Lokal.
 - a.2 *Filter* Pengelola merupakan *filter* yang digunakan untuk menampilkan informasi jumlah produk tayang dan jumlah penyedia tayang sesuai dengan pengelola Katalog Elektronik dengan terlebih dahulu memilih *filter* pada Jenis

Katalog. Misalnya Katalog Sektoral Kementerian Kesehatan, Katalog Sektoral Kementerian Pertahanan, atau Katalog Lokal.

- a.3 *Filter* Provinsi merupakan *filter* yang digunakan untuk menampilkan informasi jumlah produk tayang, jumlah penyedia, jumlah transaksi, dan nilai transaksi Katalog Elektronik sesuai dengan pilihan wilayah Provinsi domisili etalase yang diinginkan. Misalnya ingin menampilkan informasi pada Etalase di wilayah Provinsi DKI Jakarta, Etalase di wilayah Jawa Timur, atau Etalase di wilayah Provinsi lainnya.
- b. *Filter* yang digunakan untuk menampilkan jumlah transaksi dan nilai transaksi sesuai dengan kebutuhan
 - b.1 *Filter* Tahun Anggaran merupakan *filter* yang digunakan untuk menampilkan jumlah transaksi, dan nilai transaksi Katalog Elektronik sesuai dengan Tahun Anggaran. Penggunaan *filter* Tahun Anggaran harus sesuai dengan *filter* Tanggal. Misalnya pada *filter* “Tanggal” memilih tahun “2021”, maka *filter* “Tahun Anggaran” harus memilih “2021”.
 - b.2 *Filter* KLPD merupakan *filter* yang digunakan untuk menampilkan jumlah transaksi, dan nilai transaksi Katalog Elektronik sesuai dengan K/L/PD. Misalnya Kementerian Kesehatan, Kementerian Pertahanan, Pemerintah Provinsi DKI Jakarta, dll.
 - b.2 *Filter* Nama Satker Transaksi merupakan *filter* yang digunakan untuk menampilkan jumlah transaksi, dan nilai transaksi Katalog Elektronik sesuai dengan Satuan Kerja yang diinginkan. Misalnya Dinas Kesehatan Pemerintah Kabupaten Ngawi, Biro Pengadaan Barang dan Jasa Kementerian Kesehatan, dsb.
- c. *Filter* Tanggal merupakan *filter* yang digunakan untuk menampilkan jumlah produk tayang, jumlah penyedia, jumlah transaksi, dan nilai transaksi Katalog Elektronik sesuai dengan tanggal/periode yang sudah ditentukan.

3.1.2 Tampilan Produk Tayang Katalog Elektronik

3.1.2.1 Tampilan Produk Tayang Katalog Elektronik dengan status *All Time*



Gambar 4. Tampilan Produk Tayang Katalog dengan status All Time

Tampilan Produk Tayang Katalog dengan status **All Time** adalah tampilan produk tayang pada Katalog Elektronik yang dihitung sejak web Katalog Elektronik *release* hingga saat pengguna akses laman *Dashboard*.

Updated 14 Oktober 2022

3.1.2.2 Tampilan Produk Tayang Katalog Elektronik dengan status Sesuai *Filter* Tanggal



Gambar 5. Tampilan Produk Tayang Katalog dengan status Sesuai *Filter* Tanggal

Tampilan Produk Tayang Katalog dengan status **Sesuai *Filter* Tanggal** adalah tampilan produk tayang pada Katalog Elektronik yang terhitung berdasarkan *filter* tanggal pada laman atas *Dashboard*.

Updated 14 Oktober 2022

3.1.2.3 Tampilan Produk Tayang Katalog Elektronik Berdasarkan Etalase

Produk Tayang Berdasarkan Etalase

Tanggal Pembaruan Data	Etalase	Jumlah Produk	Produk Lokal Tanpa TKDN	Produk Lokal TKDN	Produk Impor
10/10/22	Jasa Pengiriman (Ekspedisi)	725,036	725,031	0	5
10/10/22	Peralatan Pendidikan	51,165	25,624	4,972	20,569
10/10/22	Fasilitas Kesehatan	43,261	6,224	2,207	34,830
10/10/22	Peralatan Elektronik Perkantoran dan Peralatan Pendukungnya	43,217	7,311	1,121	34,785
10/10/22	Perkakas	43,186	17,503	1,707	23,976
10/10/22	Peralatan Perkantoran	39,588	26,180	11,552	1,856
10/10/22	Fasilitas Kesehatan Sektoral Kemenkes	39,195	11,154	5,069	22,972
10/10/22	Internet Service Provider	18,779	18,777	0	2
10/10/22	Buku Teks Utama (Pencetak/Prinsipal)	17,603	14,496	3,107	0
10/10/22	Pekerjaan Preservasi Jalan Bidang Bina Marga	15,897	15,483	291	123
10/10/22	Alat Laboratorium	8,594	1,403	65	7,126
10/10/22	Kendaraan Bermotor	6,425	5,460	302	663
10/10/22	Beton Provinsi DKI Jakarta	6,378	5,731	642	5
10/10/22	Alat Tulis Kantor Provinsi DKI Jakarta	5,504	4,819	685	0
10/10/22	Alat Tulis Kantor Kabupaten Banyuwangi	3,951	3,816	135	0
10/10/22	Bahan Pokok Provinsi DKI Jakarta	3,734	3,733	1	0
10/10/22	Keperluan Sehari-Hari Perkantoran Kementerian Hukum dan Hak Asasi Manusia	3,646	3,317	329	0

Gambar 6. Tampilan Produk Tayang Berdasarkan Etalase

Tampilan Produk Tayang Katalog berdasarkan etalase adalah tampilan produk tayang pada Katalog Elektronik berdasarkan filter K/L/P/D pada laman atas *Dashboard*.

Updated 14 Oktober 2022

3.1.2.4 Tampilan Penyedia Produk Tayang Katalog Elektronik Berdasarkan Etalase

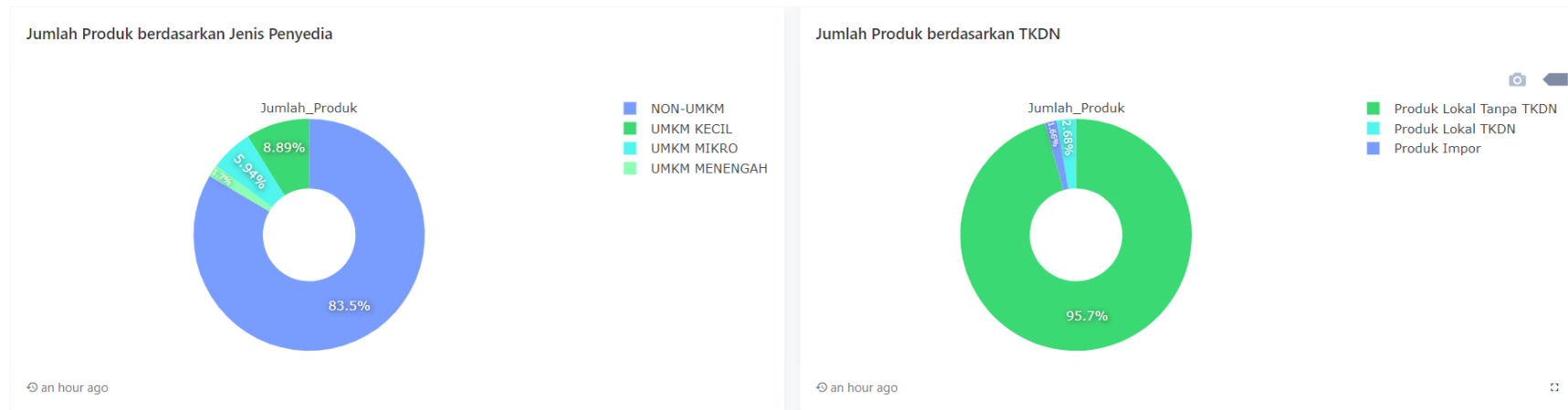
Penyedia Produk Tayang Berdasarkan Etalase						
Tanggal Pembaruan Data	Etalase	Jumlah_Penyedia	Usaha Mikro	Usaha Kecil	Usaha Menengah	Non-UKM
Search...						
10/10/22	Peralatan Olahraga	51	12	23	5	11
10/10/22	Rumah Layak Huni	741	54	259	3	425
10/10/22	Peralatan Pendidikan Sektoral	22	2	7	1	12
10/10/22	Pestisida dan Pupuk	200	33	57	26	84
10/10/22	Alat dan Mesin Pertanian Sektoral	117	12	34	12	59
10/10/22	Benih Padi dan Jagung	82	9	30	8	35
10/10/22	Jasa Sewa Mesin Foto Copy	3	0	0	0	3
10/10/22	Jasa Keamanan	23	1	7	3	12
10/10/22	Jasa Kebersihan	19	1	9	2	7
10/10/22	Alat Berat Pekerjaan Operasi dan Pemeliharaan Bidang Sumber Daya Air	26	2	2	5	17
10/10/22	Obat Tahun 2020	85	0	1	1	83
10/10/22	Jasa Cleaning Service	22	1	10	2	9
10/10/22	Jasa Tenaga Pengamanan (Satpam)	19	0	3	2	14
10/10/22	Jasa Tenaga Sopir atau Pengemudi	11	2	2	1	6
10/10/22	JASA KALIBRASI ALAT KESEHATAN	8	0	4	0	4
10/10/22	Jasa Operator Bus DKI Jakarta	16	6	1	1	8
10/10/22	Hotmix Provinsi Jawa Barat	10	0	0	1	9

Gambar 7. Tampilan Penyedia Produk Tayang Berdasarkan Etalase

Tampilan Penyedia Produk Tayang Katalog berdasarkan etalase adalah tampilan penyedia tayang pada Katalog Elektronik berdasarkan filter K/L/P/D pada laman atas *Dashboard*.

Updated 14 Oktober 2022

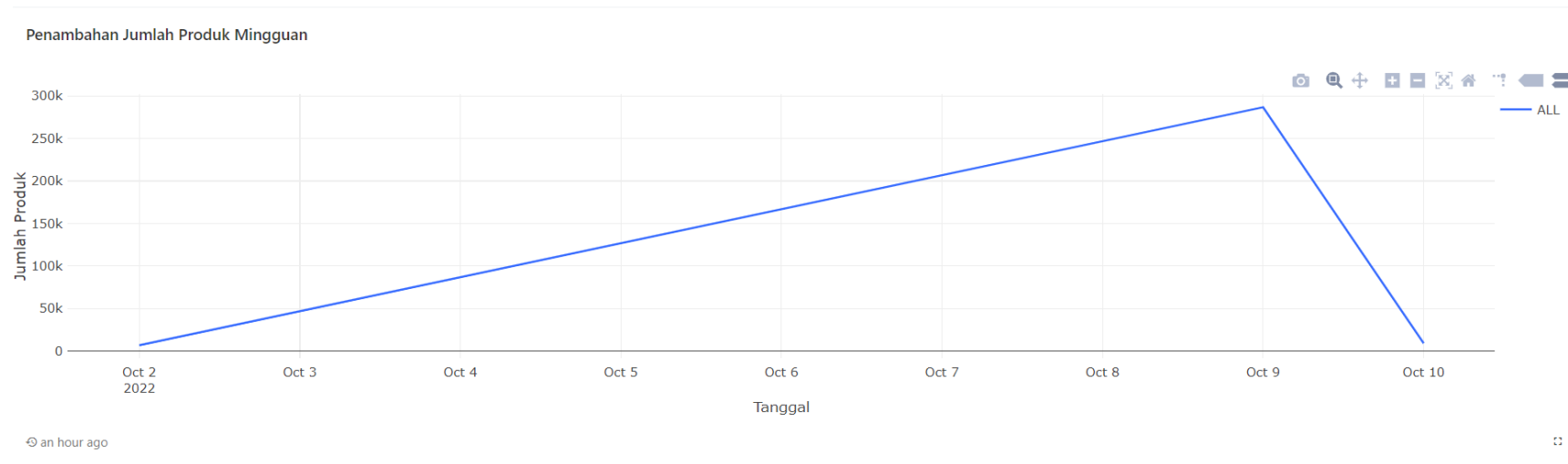
3.1.2.5 Tampilan Jumlah Produk Berdasarkan Jenis Penyedia dan berdasarkan TKDN



Gambar 8. Tampilan Jumlah Produk Berdasarkan Jenis Penyedia dan TKDN

Tampilan Jumlah Produk berdasarkan Jenis Penyedia dan berdasarkan TKDN adalah tampilan jumlah produk tayang pada Katalog Elektronik berdasarkan Jenis Penyedia dan TKDN dengan menggunakan filter K/L/P/D pada laman atas *Dashboard*.

3.1.2.6 Tampilan Penambahan Jumlah Produk Mingguan

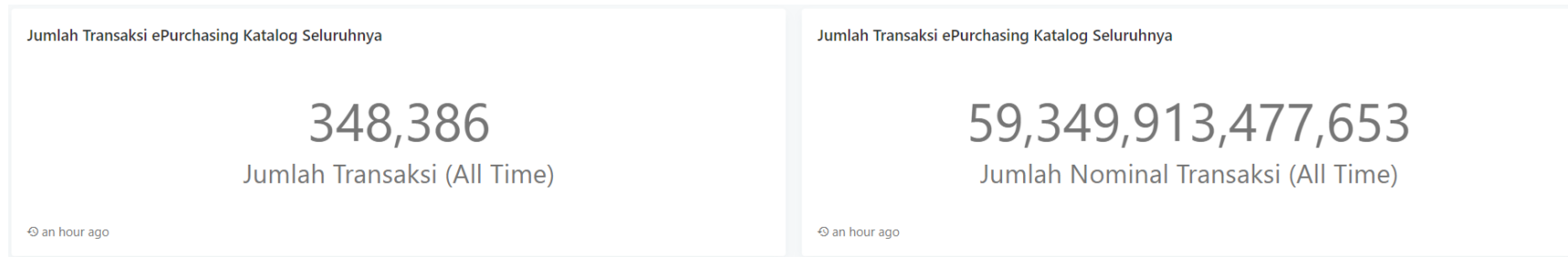


Gambar 9. Tampilan Penambahan Jumlah Produk Mingguan

Tampilan Penambahan Jumlah Produk Mingguan adalah tampilan penambahan jumlah produk berdasarkan *range filter* tanggal pada laman atas *Dashboard*.

3.1.3 Tampilan Transaksi ePurchasing Katalog Elektronik

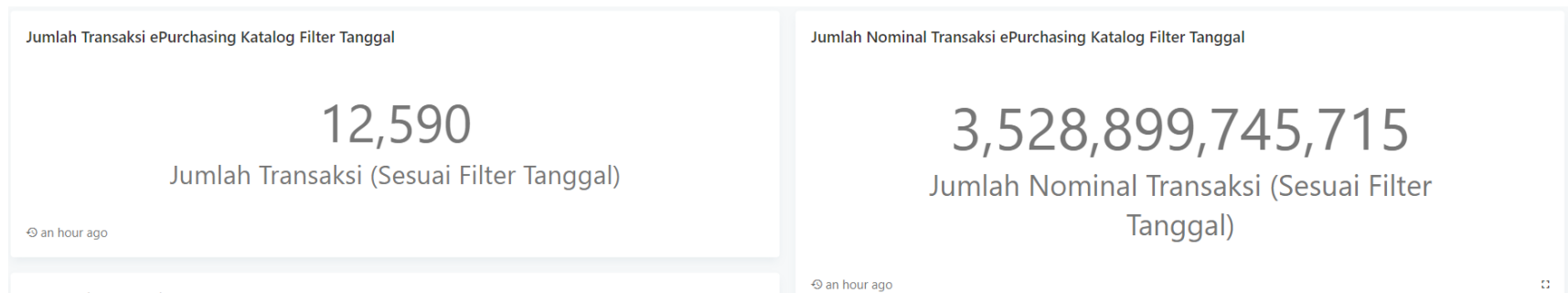
3.1.3.1 Tampilan Jumlah Transaksi ePurchasing Katalog dengan status *All Time*



Gambar 10. Tampilan Jumlah Transaksi dan Nominal Transaksi ePurchasing Katalog dengan status All Time

Tampilan Jumlah Transaksi ePurchasing Katalog dengan status adalah tampilan Jumlah Transaksi dan Jumlah Nominal Transaksi ePurchasing Katalog terhitung sejak web Katalog Elektronik *release* hingga saat pengguna akses laman *Dashboard*.

3.1.3.2 Tampilan Jumlah Transaksi ePurchasing Katalog dengan status Sesuai *Filter* Tanggal



Gambar 11. Tampilan Jumlah Transaksi dan Nominal Transaksi ePurchasing dengan status Sesuai *Filter* Tanggal

Tampilan Jumlah Transaksi ePurchasing Katalog dengan status **Sesuai *Filter* Tanggal** adalah tampilan Jumlah Transaksi dan Jumlah Nominal Transaksi ePurchasing pada Katalog Elektronik yang dihitung berdasarkan *filter* tanggal pada laman atas *Dashboard*.

3.1.3.3 Tampilan Jumlah Transaksi dan Jumlah Nominal Transaksi ePurchasing Katalog berdasarkan Etalase

Transaksi ePurchasing Katalog Berdasarkan Etalase	
Etalase	Jumlah_Transaksi
<input type="text" value="Search..."/>	<input type="text" value=""/>
Peralatan Olahraga	5
Rumah Layak Huni	2
Pestisida dan Pupuk	87
Alat dan Mesin Pertanian Sektoral	122
Benih Padi dan Jagung	31
Alat Berat Pekerjaan Operasi dan Pemeliharaan Bidang Sumber Daya Air	4
Obat Tahun 2020	4,362
JASA KALIBRASI ALAT KESEHATAN	4
Tanaman Hias Dan Tanaman Pelindung	2
Utilitas Jalan	1
Benih Tanaman Perkebunan	1
Benih Hortikultura	16
Alat Penerangan Jalan PDN	11
OBAT KONTRASEPSI	2
Sarana Budi Daya Peternakan dan Kesehatan Hewan	6
Fasilitas Kesehatan	1,618
Bun Sadang dan Bun Besar	3

Nominal Transaksi ePurchasing Katalog Berdasarkan Etalase	
Etalase	Jumlah_Nominal
<input type="text" value="Search..."/>	<input type="text" value=""/>
Peralatan Olahraga	1,077,443,000.00
Rumah Layak Huni	2,782,890,000.00
Pestisida dan Pupuk	37,755,525,330.00
Alat dan Mesin Pertanian Sektoral	45,311,448,592.00
Benih Padi dan Jagung	11,671,840,170.00
Alat Berat Pekerjaan Operasi dan Pemeliharaan Bidang Sumber Daya Air	12,313,253,400.00
Obat Tahun 2020	92,556,163,447.00
JASA KALIBRASI ALAT KESEHATAN	205,592,500.00
Tanaman Hias Dan Tanaman Pelindung	1,423,890,000.00
Utilitas Jalan	200,000,000.00
Benih Tanaman Perkebunan	435,000,000.00
Benih Hortikultura	10,390,828,800.00
Alat Penerangan Jalan PDN	7,241,563,200.00
OBAT KONTRASEPSI	329,739,500.00
Sarana Budi Daya Peternakan dan Kesehatan Hewan	13,458,572,180.00

Gambar 12. Tampilan Jumlah Transaksi dan Jumlah Nominal Transaksi ePurchasing Katalog berdasarkan Etalase

Tampilan Jumlah Transaksi dan Jumlah Nominal Transaksi ePurchasing Katalog berdasarkan Etalase adalah tampilan Jumlah Transaksi dan Jumlah Nominal Transaksi ePurchasing pada Katalog Elektronik berdasarkan *filter* K/L/PD pada laman atas *Dashboard*.

Updated 14 Oktober 2022

3.1.3.4 Tampilan Penambahan Jumlah Transaksi dan Nominal Transaksi Mingguan



Gambar 13. Tampilan Penambahan Jumlah Transaksi dan Nominal Transaksi Mingguan

Tampilan Penambahan Jumlah Transaksi dan Nominal Transaksi Mingguan adalah tampilan Penambahan Jumlah Transaksi dan Nominal Transaksi Mingguan berdasarkan *range filter* tanggal pada laman atas *Dashboard*.

3.1.3.5 Tampilan Peringkat Transaksi K/L/PD

Peringkat Transaksi KLPD

No	Instansi Pembeli	Jumlah Transaksi PDN	Jumlah Transaksi Produk Impor	Jumlah Transaksi Total Produk	Nominal Transaksi PDN	Nominal Transaksi Produk Impor	Jumlah Transaksi Paket	Nominal Transaksi Pak
1	Kementerian Pendidikan dan Kebudayaan	302	133	435	1,406,073,414,502.00	62,965,629,312.00	131	1,469,039,043,81
2	Kementerian Kesehatan	533	645	1,178	204,824,911,029.00	301,223,754,995.00	619	506,048,666,02
3	Kementerian Pekerjaan Umum dan Perumahan Rakyat	30	11	41	163,248,889,066.60	5,585,931,029.00	24	168,834,820,09
4	Kementerian Pertanian	165	20	185	123,796,406,493.00	11,101,007,120.00	256	134,897,413,61
5	Kementerian Komunikasi Dan Informatika	50	22	72	126,144,378,420.00	5,992,935,730.00	38	132,137,314,15
6	Kementerian Ketenagakerjaan	70	83	153	42,852,030,350.00	20,560,780,073.00	14	63,412,810,42
7	Pemerintah Daerah Provinsi DKI Jakarta	798	185	983	33,327,159,928.00	14,189,022,843.00	539	47,516,182,77
8	Pemerintah Daerah Kabupaten Kutai Kartanegara	31	21	52	22,569,493,200.00	17,233,031,928.00	16	39,802,525,12

Gambar 14. Tampilan Peringkat Transaksi K/L/PD

Tampilan Peringkat Transaksi K/L/PD adalah tampilan Peringkat Transaksi K/L/PD berdasarkan *range filter* tanggal pada laman atas *Dashboard*.

3.1.3.6 Tampilan Detail Transaksi K/L/PD per Etalase

Detil Transaksi KLPD per Etalase

Instansi Pembeli	Etalase	Jumlah Transaksi TKDN	Jumlah Transaksi PDN	Jumlah Transaksi Produk Impor	Jumlah Transaksi Produk Total	Nominal Transaksi TKDN	Nominal Transaksi PDN	Nominal Transaksi Prod
Kementerian Kesehatan	Fasilitas Kesehatan	73	87	149	585	2,233,300,920.00	2,690,354,622.00	250,784
Kementerian Pendidikan dan Kebudayaan	Peralatan Elektronik Perkantoran dan Peralatan Pendukungnya	45	42	14	151	53,783,014,944.00	2,720,844,000.00	45,071
Kementerian Kesehatan	Obat	8	1	16	23	116,510,700.00	13,500,000.00	20,815
Kementerian Energi Dan Sumber Daya Mineral	Peralatan Elektronik Perkantoran dan Peralatan Pendukungnya	0	0	2	3	0.00	0.00	19,115
Kementerian Ketenagakerjaan	Perkakas	0	0	3	36	0.00	0.00	12,903
Pemerintah Daerah Kabupaten Tanjung Jabung Barat	Fasilitas Kesehatan	0	0	1	1	0.00	0.00	12,105
Badan Riset dan Inovasi Nasional	Peralatan Elektronik Perkantoran	0	0	2	3	0.00	0.00	11,005

Gambar 15. Tampilan Detail Transaksi K/L/PD per Etalase

Tampilan Detail Transaksi K/L/PD per Etalase adalah tampilan Detail Transaksi K/L/PD per Etalase berdasarkan *range filter* tanggal pada laman atas *Dashboard*.

3.1.3.7 Tampilan Detail Transaksi ePurchasing

Detail Transaksi ePurchasing										
Pengelola	Instansi Pembeli	satuan_kerja_nama	no_paket	rup_id	nama_produk	nama_penyedia	status_paket	Kuantitas Produk	Harga Satuan Produk	Harga Ongkos Kirim
Search...										
Arsip Nasional Republik Indonesia	Arsip Nasional Republik Indonesia	ARSIP NASIONAL RI JAKARTA	6U2-P2210-1620830	36779725	Pakaian Dinas Harian	PT. TERATAI WIDJAJA	melakukan_pengiriman_dan_penerimaan	1,280	740,000	0.0
Badan Kependudukan Dan Keluarga Berencana Nasional	Badan Kependudukan Dan Keluarga Berencana Nasional	Badan Kependudukan Dan Keluarga Berencana Nasional	P-K-P2210-1661280	36635023	Pemutakhiran PK-22 Kit (Formulir)	PT Armada Gahari Putera	melakukan_pengiriman_dan_penerimaan	2,551	49,500	0.0
Badan Kependudukan Dan Keluarga Berencana Nasional	Badan Kependudukan Dan Keluarga Berencana Nasional	Badan Kependudukan Dan Keluarga Berencana Nasional	P-K-P2210-1664289	36635023	Pemutakhiran PK-22 Kit (Smartphone)	PT Armada Gahari Putera	melakukan_pengiriman_dan_penerimaan	5,586	47,699	0.0
Badan Kependudukan Dan Keluarga Berencana Nasional	Badan Kependudukan Dan Keluarga Berencana Nasional	Badan Kependudukan Dan Keluarga Berencana Nasional	P-K-P2210-1610006	36757387	PEMUTAKHIRAN PK-22 (SmartPhone)	CV. Quantum Media Mandiri	melakukan_pengiriman_dan_penerimaan	35	45,900	0.0
Badan Kependudukan Dan Keluarga Berencana Nasional	Badan Kependudukan Dan Keluarga Berencana Nasional	Badan Kependudukan Dan Keluarga Berencana Nasional	P-K-P2210-1610049	36757391	PEMUTAKHIRAN PK-22 KIT FORMULIR (PAPER BASED)	CV. Quantum Media Mandiri	melakukan_pengiriman_dan_penerimaan	114	45,000	0.0

Gambar 16. Tampilan Detail Transaksi ePurchasing

Tampilan Detail Transaksi ePurchasing adalah tampilan Detail Transaksi ePurchasing berdasarkan *range filter* tanggal pada laman atas *Dashboard*.

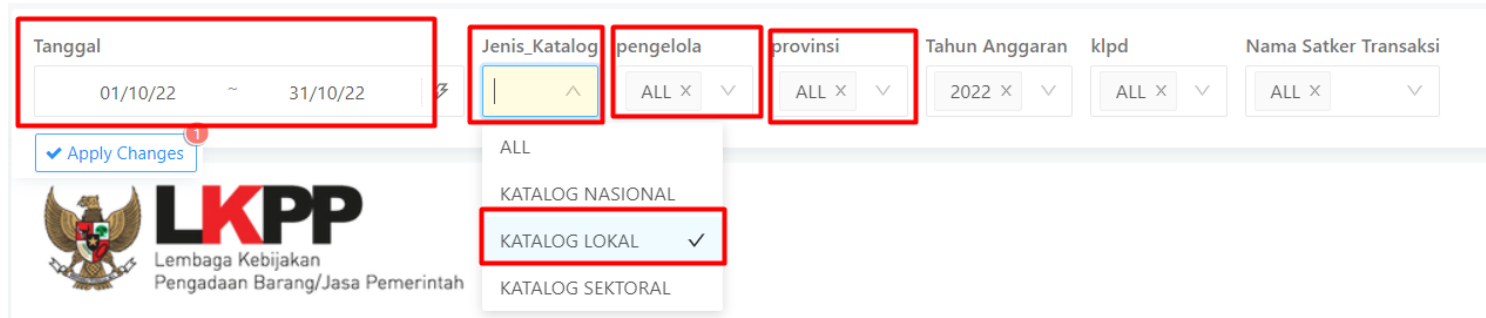
Updated 14 Oktober 2022

3.2 Penggunaan *Filter* Pencarian

3.2.1 *Filter* untuk menampilkan Jumlah Produk Tayang pada Pengelola Katalog Elektronik

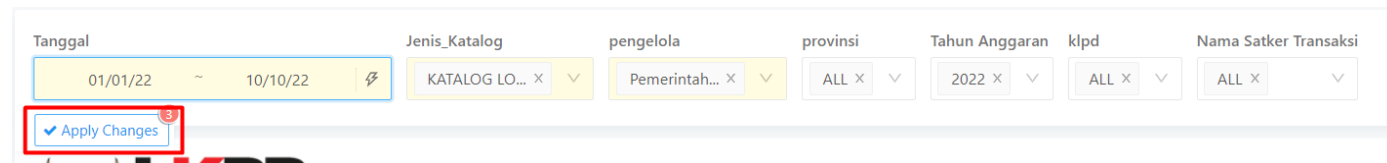
Default tombol *filter* menunjukkan tampilan data secara keseluruhan (dengan kode pilihan *ALL*) sehingga apabila pengguna ingin mengetahui jumlah produk tayang suatu Pengelola Katalog Elektronik, maka pengguna dapat melakukan langkah-langkah *filter* pada bagian atas laman Dashboard sebagai berikut:

1. Klik *field* **Tanggal** dan tentukan range waktu yang ingin ditampilkan datanya.
2. Klik silang ALL pada *field* **Jenis Katalog**, klik tombol **panah bawah** dan pilih jenis katalog (Nasional/Lokal/Sektoral). Kemudian pada field **Pengelola** klik silang ALL dan pilih Nama Instansi Pengelola Katalog Elektronik yang ingin dicari. Apabila memerlukan data yang lebih spesifik dapat juga gunakan filter **Tanggal** dan **Provinsi** seperti berikut:



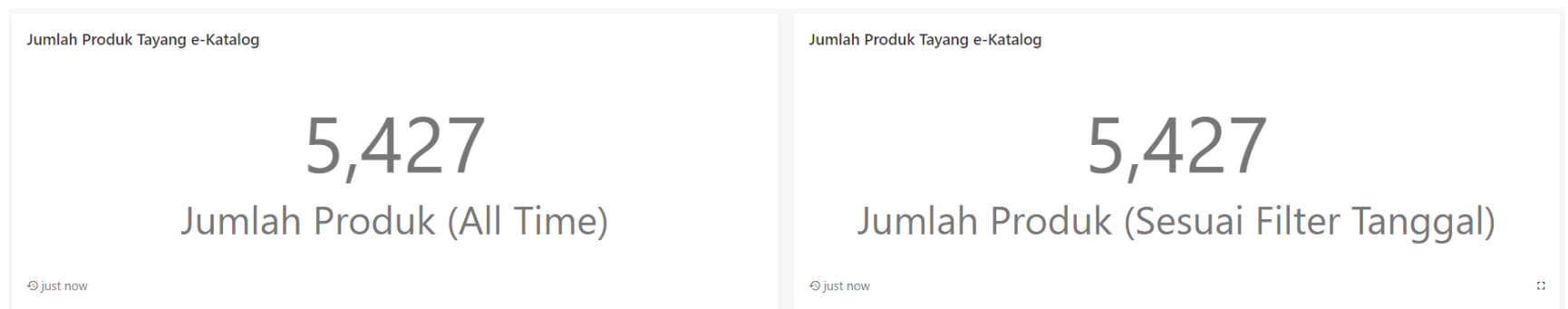
Gambar 17. *Filter* Produk Tayang pada Pengelola

3. Setelah pilih filter yang diinginkan klik tombol **Apply Changes**

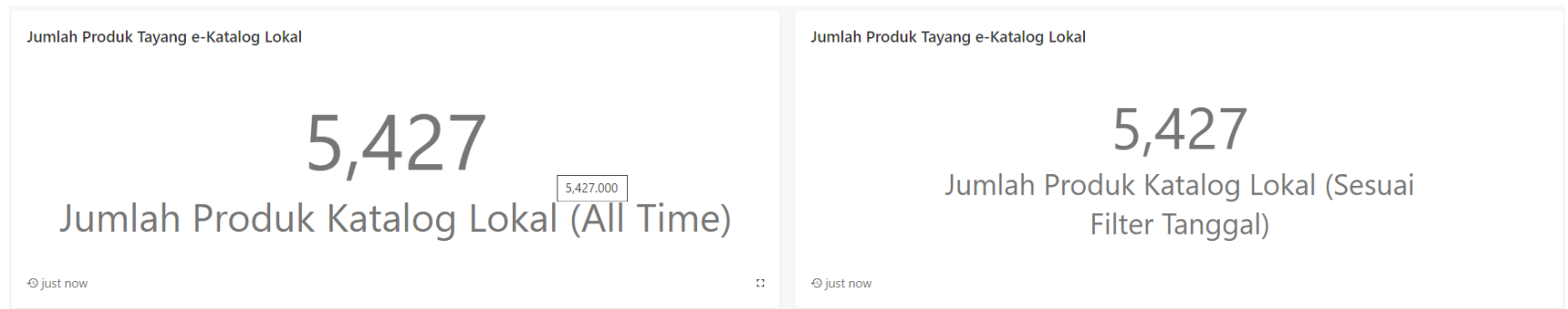


Gambar 18. Filter Produk Tayang pada Pengelola

4. Setelah klik **Apply Changes**, akan muncul tampilan jumlah produk sesuai filter tersebut seperti berikut:



Gambar 19. Hasil Filter Produk Tayang pada Pengelola




Gambar 20. Hasil *Filter* Produk Tayang pada Pengelola

Produk Tayang Berdasarkan Etalase					
Tanggal Pembaruan Data	Etalase	Jumlah Produk	Produk Lokal Tanpa TKDN	Produk Lokal TKDN	Produk Impor
Search...					
09/10/22	Rumah Layak Huni	2,669	2,669	0	0
09/10/22	Jasa Kebersihan Provinsi Aceh	15	15	0	0
09/10/22	Makanan dan Minuman Provinsi Aceh	108	96	12	0
09/10/22	Jasa Keamanan Provinsi Aceh	1	1	0	0
09/10/22	Bahan Material Provinsi Aceh	14	7	7	0
09/10/22	Alat Tulis Kantor Provinsi Aceh	657	540	117	0
09/10/22	Bahan Pokok Provinsi Aceh	817	817	0	0
09/10/22	Servis Kendaraan Provinsi Aceh	37	37	0	0
09/10/22	Pakaian Dinas dan Kain Tradisional Provinsi Aceh	22	20	2	0
09/10/22	Aspal Provinsi Aceh	0	0	0	0
09/10/22	Beton Ready Mix Provinsi Aceh	0	0	0	0
09/10/22	Pemeliharaan Gedung / Bangunan Kantor Provinsi Aceh	6	6	0	0
09/10/22	Service Elektronik Provinsi Aceh	14	14	0	0
09/10/22	Bibit Perkebunan Provinsi Aceh	54	54	0	0
09/10/22	Meubelair Provinsi Aceh	232	205	27	0
09/10/22	Bahan dan Alat Kebersihan Provinsi Aceh	182	169	12	1

Gambar 21. Hasil Filter Produk Tayang Berdasarkan Etalase Pengelola

Keterangan:

Pada tampilan produk tayang berdasarkan Etalase, pengguna dapat pilih *sort data* dari angka tertinggi ataupun angka terendah dengan cara klik tanda panah pada field yang dibutuhkan seperti berikut



Gambar 22. Tombol Sort Data Hasil Filter Produk Tayang per Etalase Pengelola

Updated 14 Oktober 2022

3.2.2 Filter untuk menampilkan Jumlah Penyedia Tayang pada Etalase Pengelola

1. Klik *field Tanggal* dan tentukan range waktu yang ingin ditampilkan datanya.
2. Klik silang ALL pada *field Jenis Katalog*, klik tombol **panah bawah** dan pilih jenis katalog (**Nasional/Lokal/Sektoral**).
Kemudian pada *field Pengelola* klik silang ALL dan pilih Nama Instansi Pengelola Katalog Elektronik yang ingin dicari.
Apabila memerlukan data yang lebih spesifik dapat juga gunakan filter **Provinsi** seperti berikut:

The screenshot displays the LKPP (Lembaga Kebijakan Pengadaan Barang/Jasa Pemerintah) filter interface. The interface includes several filter fields: 'Tanggal' (Date) with a range from 01/10/22 to 31/10/22, 'Jenis_Katalog' (Catalog Type) with a dropdown menu open showing 'ALL', 'KATALOG NASIONAL', 'KATALOG LOKAL' (selected), and 'KATALOG SEKTORAL'. Other filters include 'pengelola' (Manager) with 'ALL x', 'provinsi' (Province) with 'ALL x', 'Tahun Anggaran' (Fiscal Year) with '2022 x', 'klpd' (Agency) with 'ALL x', and 'Nama Satker Transaksi' (Transaction Unit Name) with 'ALL x'. A red box highlights the 'Tanggal' field, and another red box highlights the 'Jenis_Katalog' dropdown menu. The LKPP logo and name are visible in the bottom left corner.

Gambar 23. Filter Jumlah Penyedia Tayang pada etalase Pengelola

3. Setelah pilih filter yang diinginkan klik tombol **Apply Changes**

Gambar 24. Filter Jumlah Penyedia Tayang pada etalase Pengelola

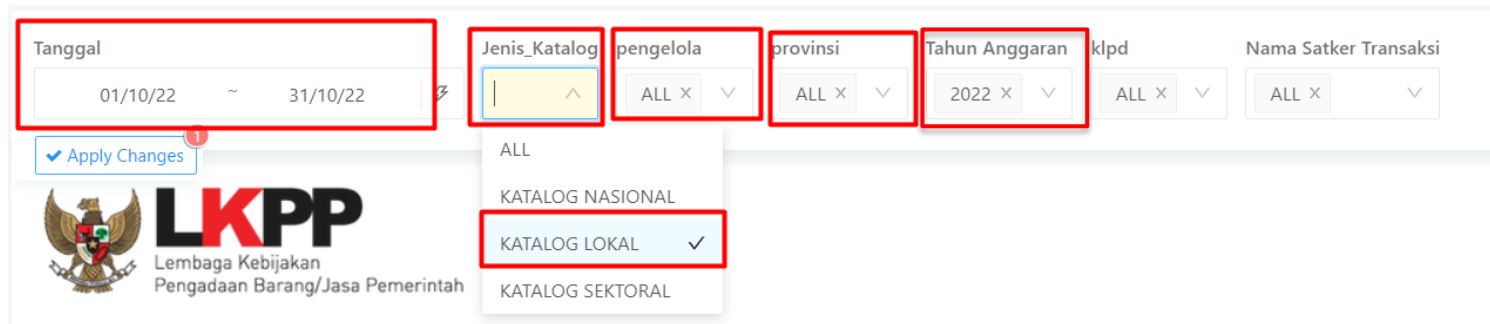
4. Setelah klik **Apply Changes**, akan muncul tampilan jumlah produk sesuai filter tersebut seperti berikut:

Penyedia Produk Tayang Berdasarkan Etalase						
Tanggal Pembaruan Data	Etalase	Jumlah_Penyedia	Usaha Mikro	Usaha Kecil	Usaha Menengah	Non-UKM
09/10/22	Rumah Layak Huni	739	54	257	3	425
09/10/22	Jasa Kebersihan Provinsi Aceh	5	0	5	0	0
09/10/22	Makanan dan Minuman Provinsi Aceh	17	3	6	5	3
09/10/22	Jasa Keamanan Provinsi Aceh	1	0	1	0	0
09/10/22	Bahan Material Provinsi Aceh	5	1	2	0	2
09/10/22	Alat Tulis Kantor Provinsi Aceh	19	8	7	0	4
09/10/22	Bahan Pokok Provinsi Aceh	23	10	4	6	3
09/10/22	Servis Kendaraan Provinsi Aceh	2	1	0	0	1
09/10/22	Pakaian Dinas dan Kain Tradisional Provinsi Aceh	5	2	3	0	0
09/10/22	Pemeliharaan Gedung / Bangunan Kantor Provinsi Aceh	3	1	2	0	0
09/10/22	Service Elektronik Provinsi Aceh	3	2	1	0	0

Gambar 25. Hasil Filter Penyedia Tayang berdasarkan Etalase Pengelola

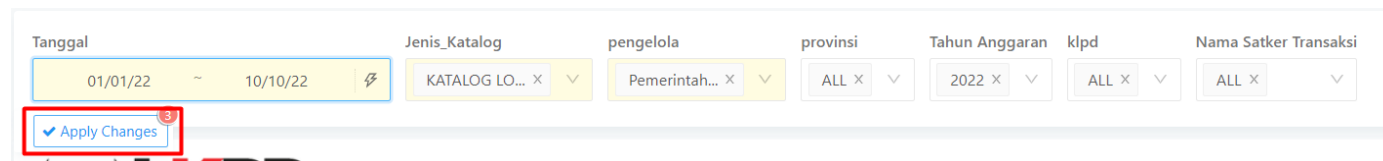
3.2.3 Filter untuk menampilkan transaksi pada Pengelola Katalog Elektronik

1. Klik *field* **Tanggal** dan tentukan range waktu yang ingin ditampilkan datanya
2. Klik silang ALL pada *field* **Jenis Katalog**, klik tombol **panah bawah** dan pilih jenis katalog (**Nasional/Lokal/Sektoral**).
Kemudian pada field **Pengelola** klik silang ALL dan pilih Nama Instansi Pengelola Katalog Elektronik yang ingin dicari.
Apabila memerlukan data yang lebih spesifik dapat juga gunakan filter **Tanggal**, **Provinsi** dan **Tahun Anggaran** seperti berikut:



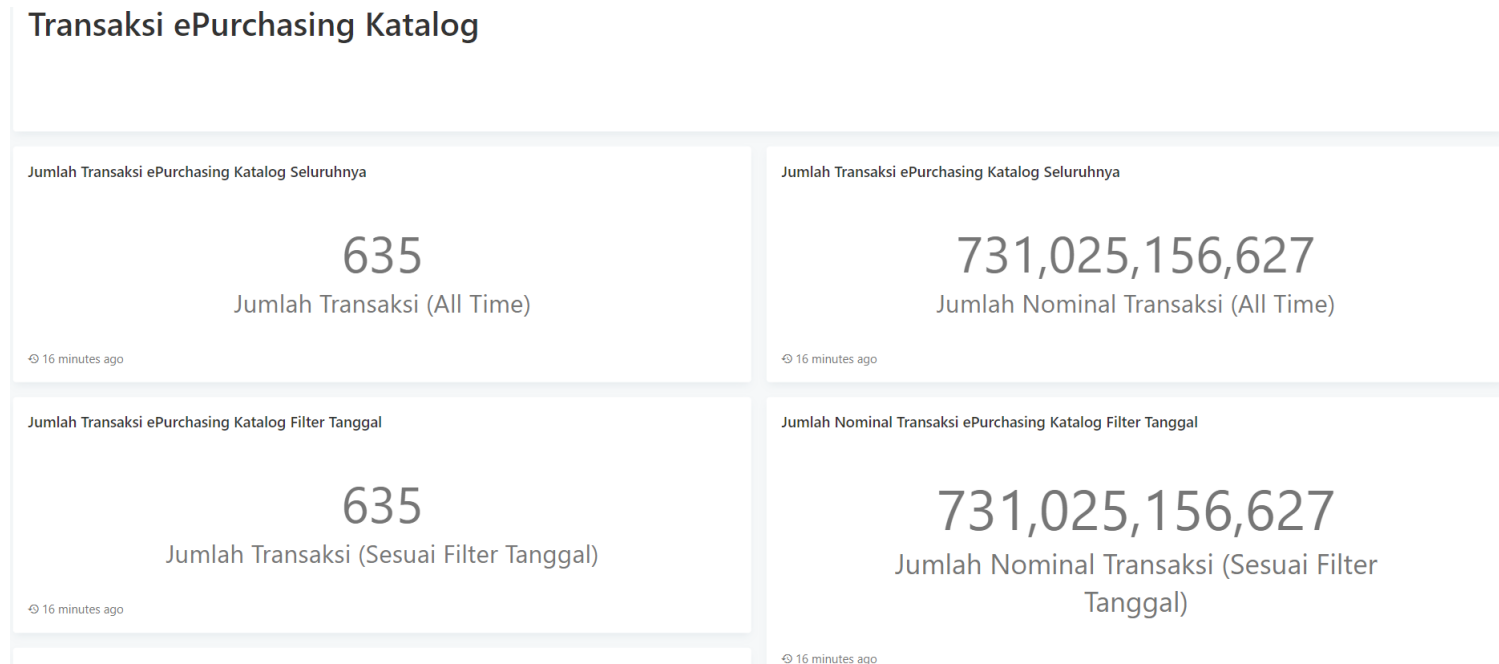
Gambar 26. Filter Transaksi pada Pengelola

3. Kemudian klik tombol **Apply Changes**



Gambar 27. Filter Transaksi pada Pengelola

4. Akan muncul tampilan nilai transaksi sesuai filter tersebut seperti berikut



Gambar 28. Hasil *Filter* Transaksi Pengelola


Transaksi ePurchasing Katalog Berdasarkan Etalase	
Etalase	Jumlah_Transaksi
<input type="text" value="Search..."/>	<input type="text" value="Q"/>
Rumah Layak Huni	620
Bahan Pokok Provinsi Aceh	2
Service Elektronik Provinsi Aceh	1
Bibit Perkebunan Provinsi Aceh	2
Meubelair Provinsi Aceh	1
Peralatan Kantor, Studio dan Rumah Tangga Provinsi Aceh	9

Nominal Transaksi ePurchasing Katalog Berdasarkan Etalase	
Etalase	Jumlah_Nominal
<input type="text" value="Search..."/>	<input type="text" value="Q"/>
Rumah Layak Huni	725,813,826,920.00
Bahan Pokok Provinsi Aceh	358,117,200.00
Service Elektronik Provinsi Aceh	9,000,000.00
Bibit Perkebunan Provinsi Aceh	1,113,200,000.00
Meubelair Provinsi Aceh	135,226,800.00
Peralatan Kantor, Studio dan Rumah Tangga Provinsi Aceh	3,595,785,707.00

Gambar 29. Hasil Filter Transaksi Pengelola per Etalase

Keterangan:

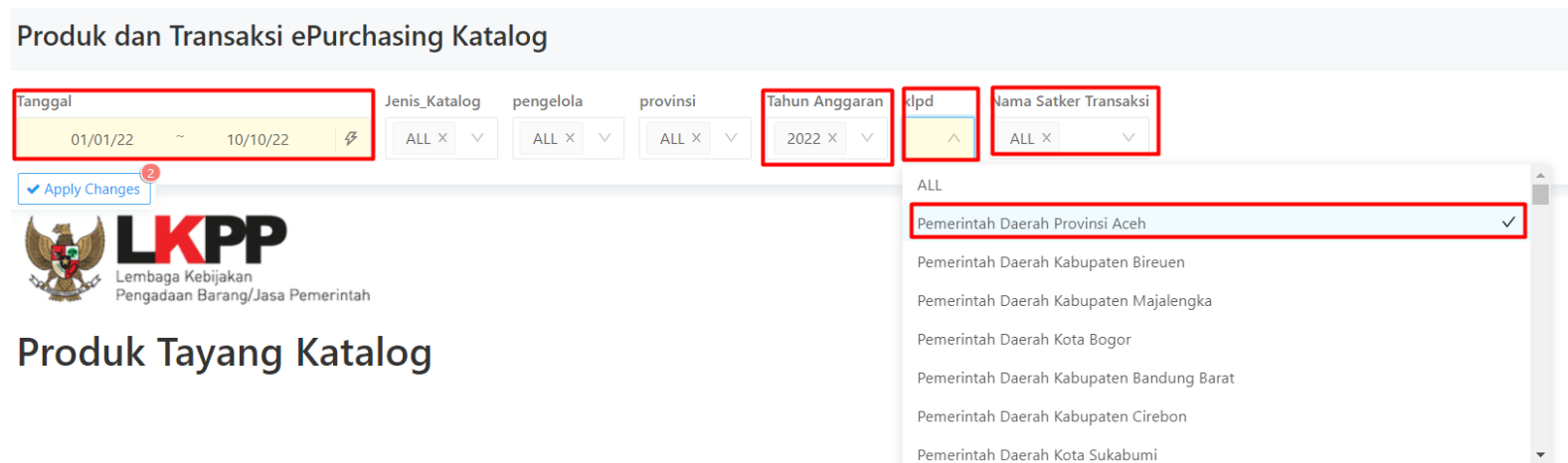
Pada tampilan nilai transaksi Pengelola per Etalase, pengguna dapat pilih *sort file* dari angka tertinggi ataupun angka terendah dengan cara klik tanda panah pada field yang dibutuhkan seperti berikut



Gambar 30. Tombol Sort Data Hasil Filter Transaksi Pengelola per Etalase

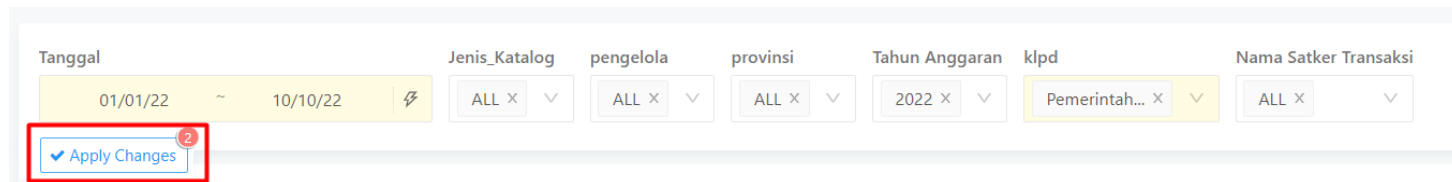
3.2.4 Filter untuk menampilkan transaksi pada K/L/PD

1. Klik *field* **Tanggal** dan tentukan range waktu yang ingin ditampilkan datanya
2. Klik silang ALL pada *field* **KLPD**, klik tombol **panah bawah** dan pilih Nama KLPD. Kemudian pada field **Tahun Anggaran** pilih Tahun Anggaran yang ingin dicari. Apabila memerlukan data yang lebih spesifik dapat juga gunakan filter **Nama Satker Transaksi** seperti berikut:



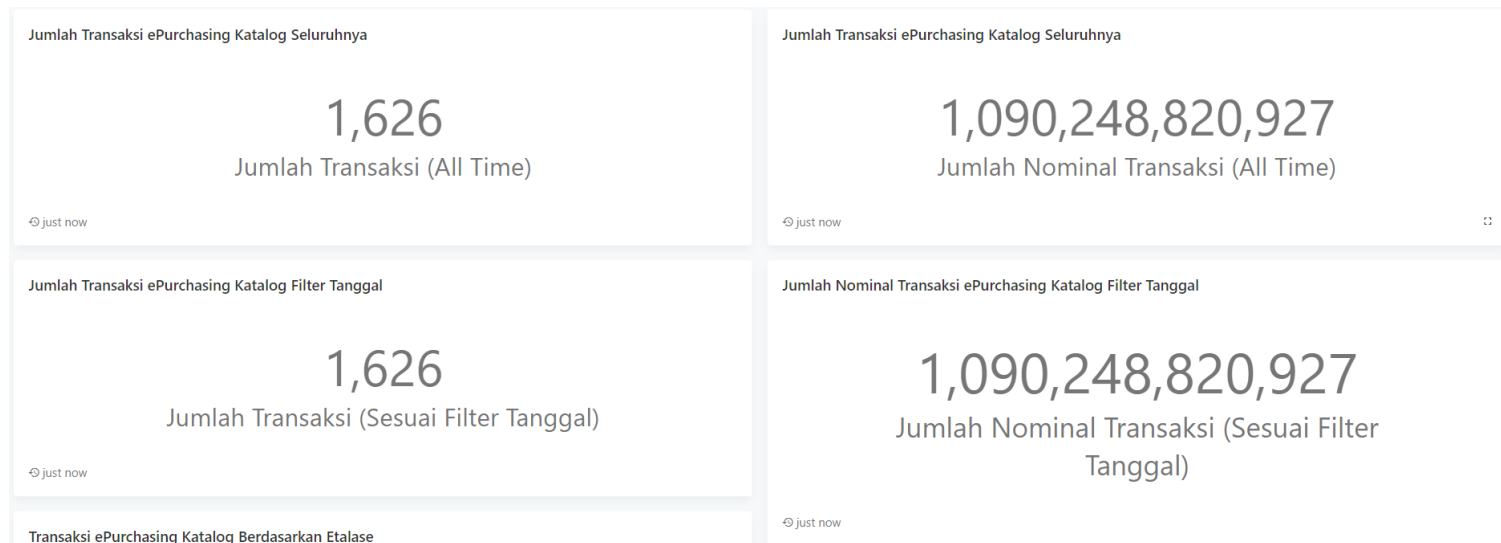
Gambar 31. Filter Transaksi K/L/PD

3. Kemudian klik tombol **Apply Changes**



Gambar 32. Filter Transaksi K/L/PD

4. Akan muncul tampilan nilai transaksi sesuai filter tersebut seperti berikut



Gambar 33. Hasil *Filter* Transaksi K/L/PD


Transaksi ePurchasing Katalog Berdasarkan Etalase	
Etalase	Jumlah_Transaksi
<input type="text" value="Search..."/>	<input type="text" value=""/>
Rumah Layak Huni	620
Pestisida dan Pupuk	51
Alat dan Mesin Pertanian Sektoral	11
Benih Padi dan Jagung	5
Obat Tahun 2020	245
Benih Hortikultura	21
Sarana Budi Daya Peternakan dan Kesehatan Hewan	1
Fasilitas Kesehatan	238
Bus Sedang dan Bus Besar	2
Peralatan Elektronik Perkantoran dan Peralatan Pendukungnya	235
Inovasi Kesehatan dan Obat	1
Mesin Pakan Ikan	2
Internet Service Provider	5
Kendaraan Bermotor	27

Nominal Transaksi ePurchasing Katalog Berdasarkan Etalase	
Etalase	Jumlah_Nominal
<input type="text" value="Search..."/>	<input type="text" value=""/>
Rumah Layak Huni	725,813,826,920.00
Pestisida dan Pupuk	31,177,020,304.00
Alat dan Mesin Pertanian Sektoral	9,343,987,596.00
Benih Padi dan Jagung	1,173,247,500.00
Obat Tahun 2020	66,375,217,393.00
Benih Hortikultura	8,997,243,400.00
Sarana Budi Daya Peternakan dan Kesehatan Hewan	117,650,000.00
Fasilitas Kesehatan	69,314,837,791.00
Bus Sedang dan Bus Besar	9,658,600,000.00
Peralatan Elektronik Perkantoran dan Peralatan Pendukungnya	50,404,161,471.00
Inovasi Kesehatan dan Obat	144,606,000.00
Mesin Pakan Ikan	427,800,000.00
Internet Service Provider	4,529,562,600.00

Gambar 34. Hasil *Filter* Transaksi K/L/PD per Etalase

Keterangan:

Pada tampilan nilai transaksi K/L/PD per Etalase, pengguna dapat pilih *sort file* dari angka tertinggi ataupun angka terendah dengan cara klik tanda panah pada field yang dibutuhkan seperti berikut



Gambar 35. Tombol *Sort Data* Hasil *Filter* Nilai Transaksi per Etalase


Updated 14 Oktober 2022

5. Penutup

Petunjuk pengoperasian ini dibuat sesuai dengan versi Katalog Elektronik produk barang/jasa Pemerintah tertentu. Untuk meningkatkan pelayanan, Katalog Elektronik produk barang/jasa Pemerintah diperbarui pada waktu tertentu sehingga petunjuk pengoperasian ini pada beberapa bagian, tidak lagi sesuai dengan versi Katalog Elektronik produk barang/jasa Pemerintah yang sedang digunakan. Jika Anda mendapatkan kesulitan dalam pengoperasian Katalog Elektronik produk barang/jasa Pemerintah, silakan menghubungi *Communication Center* LKPP di nomor 144 atau melalui *LPSE Support*.



Transformasi Digital Pengadaan



Arahan Presiden Joko Widodo Terkait Pengadaan Barang/Jasa



**Meningkatkan Penggunaan
Produk Dalam Negeri (PDN)**

**Meningkatkan Porsi Usaha
Mikro Kecil dan Koperasi**

**Memastikan
Transparansi PBJ**

**Mengupayakan Efisiensi
Belanja Pemerintah**

**Mempercepat Penyerapan
Anggaran Pemerintah**

Setiap 400T Belanja PDN
Berdampak pada penyerapan

2 Juta
Tenaga Kerja

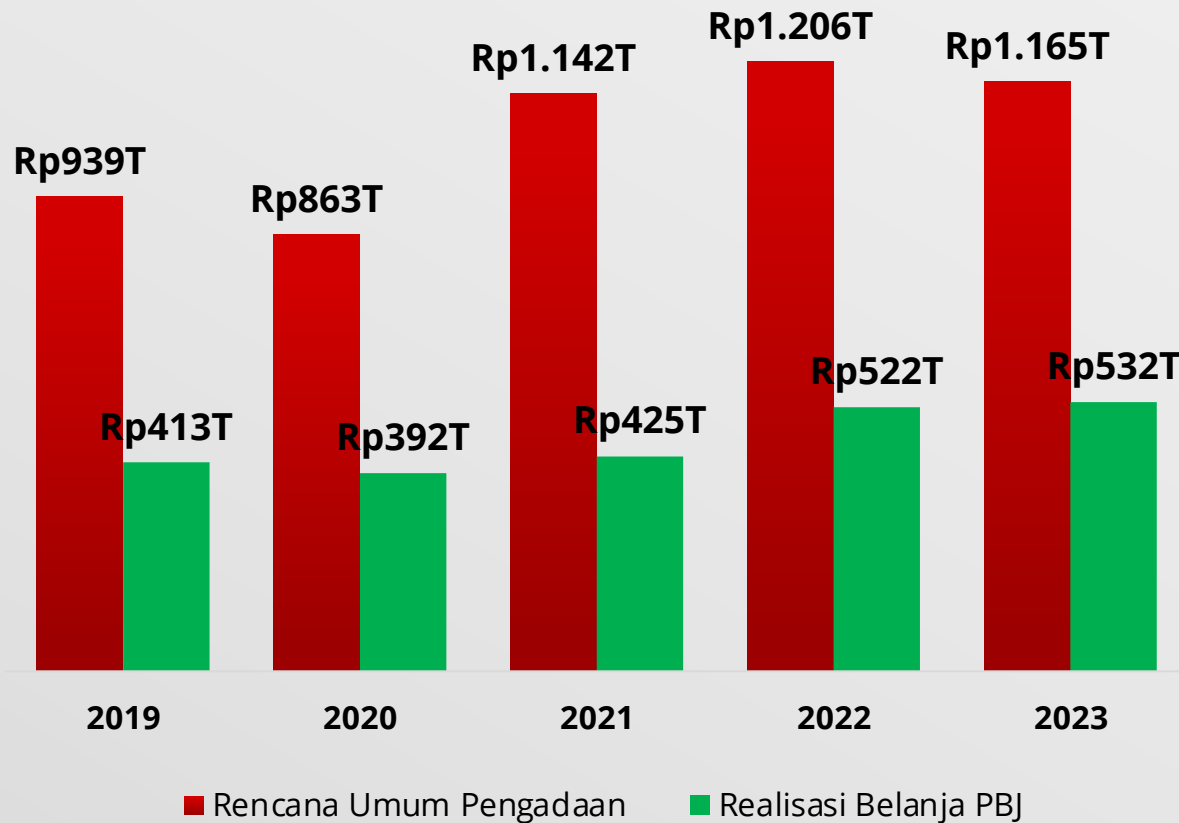
Mengungkit
Pertumbuhan Ekonomi

1,5%-1,8%



Profil Pengadaan Nasional 2023

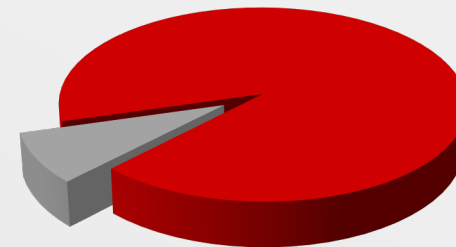
Trend Belanja PBJ 2019-2023



RUP 2023


Rp1.165,40T

5.416.318 paket pengadaan




91,7%

Direncanakan
dibelanjakan PDN



53%

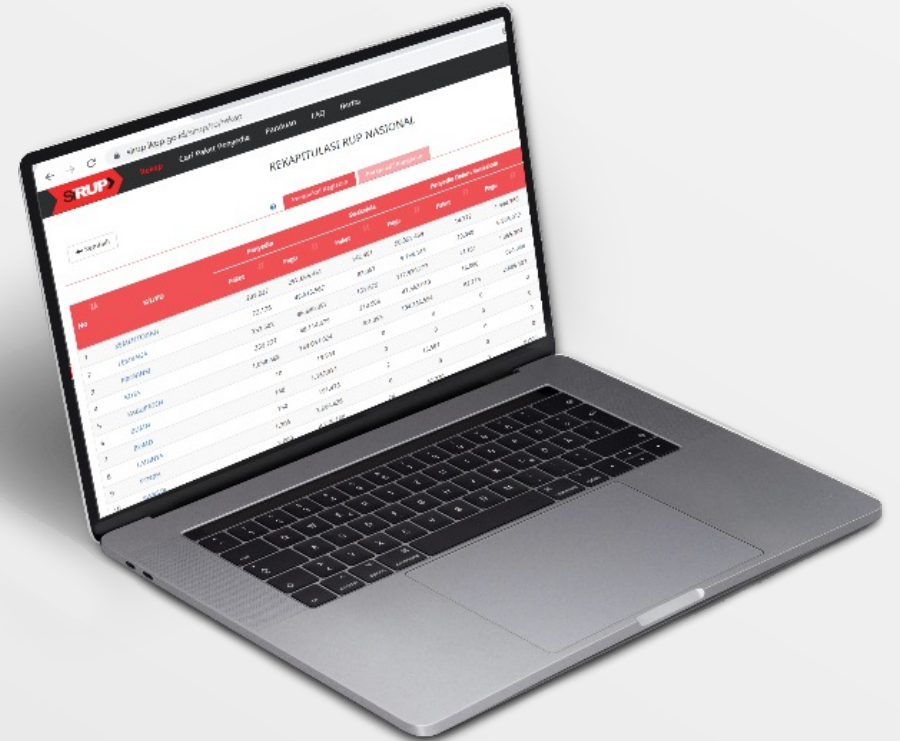
Direncanakan
dibelanjakan
pada UMKK



Perubahan atau pergeseran alokasi anggaran pada KL Pemda yang sering kali terjadi pada pertengahan tahun anggaran berjalan

menyebabkan **proses pengadaan disusun hanya untuk memenuhi percepatan penyerapan** anggaran dan **kurang relevan terhadap tujuan organisasi**

KL Pemda masih menganggap pelaksanaan proses pengadaan barang/jasa merupakan pekerjaan administratif sehingga **penyusunan Rencana Umum Pengadaan (RUP) belum memperhatikan langkah-langkah yang sesuai dengan regulasi**



Masih banyak KL Pemda yang mengumumkan RUP di pertengahan tahun anggaran berjalan yang menyebabkan **penumpukan proses pengadaan di akhir**

Masih **banyak paket pekerjaan konstruksi yang belum dilaksanakan dan dilakukan proses pemilihan penyedia** pada triwulan III dan IV hingga akhir tahun





Masih **banyak tender gagal dengan alasan tidak ada peserta yang memenuhi persyaratan evaluasi** atau tidak ada peserta yang menyampaikan dokumen penawaran

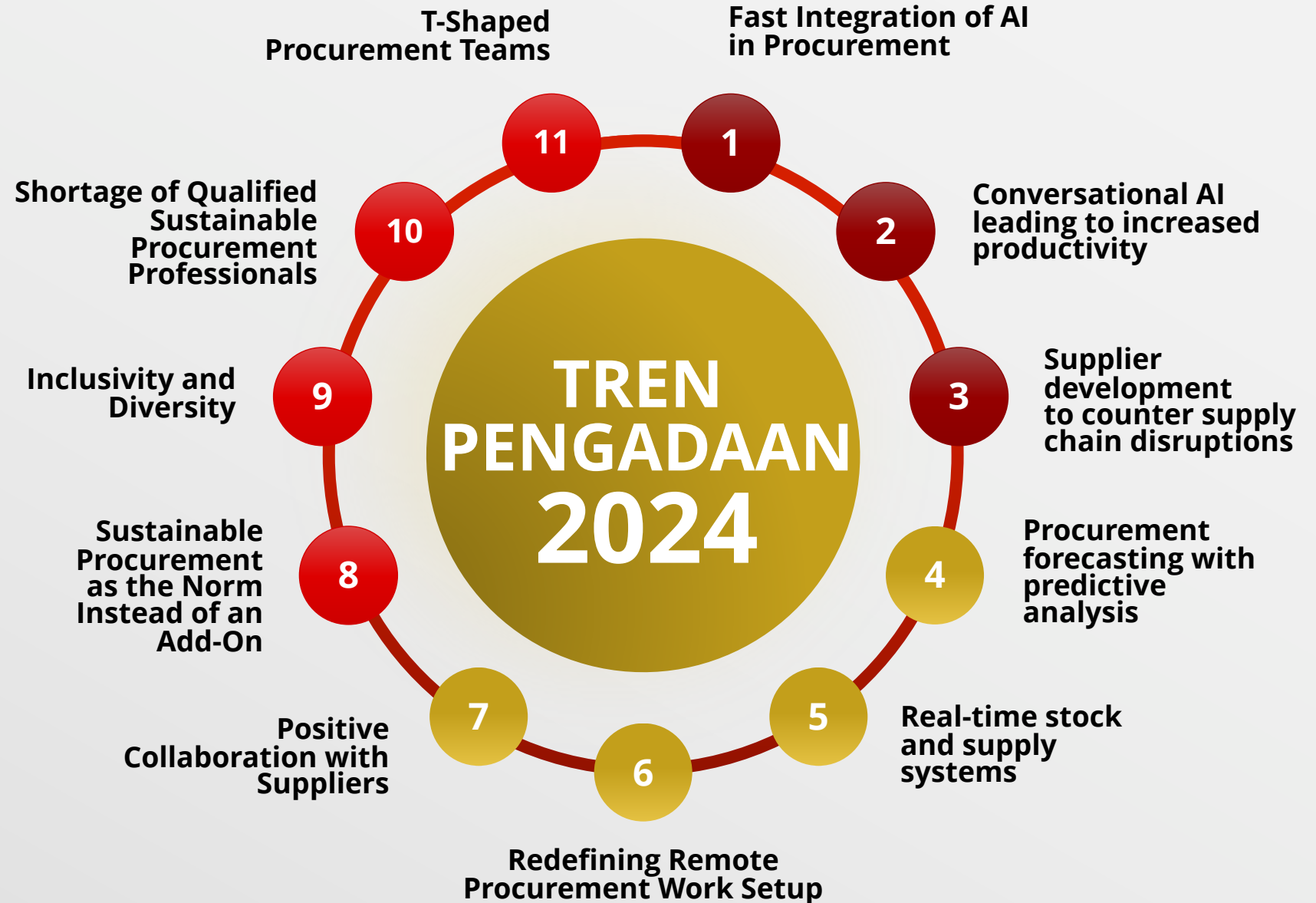
Salah satunya akibat **belum tersedianya informasi kinerja dan portofolio pelaku usaha/penyedia sebagai referensi bagi KL Pemda** untuk mendapatkan penyedia yang berkualitas dan memenuhi persyaratan evaluasi.



Inovasi Pengadaan

Perubahan Model Operasional Pengadaan

Pengadaan sbg Agen Perubahan Positif

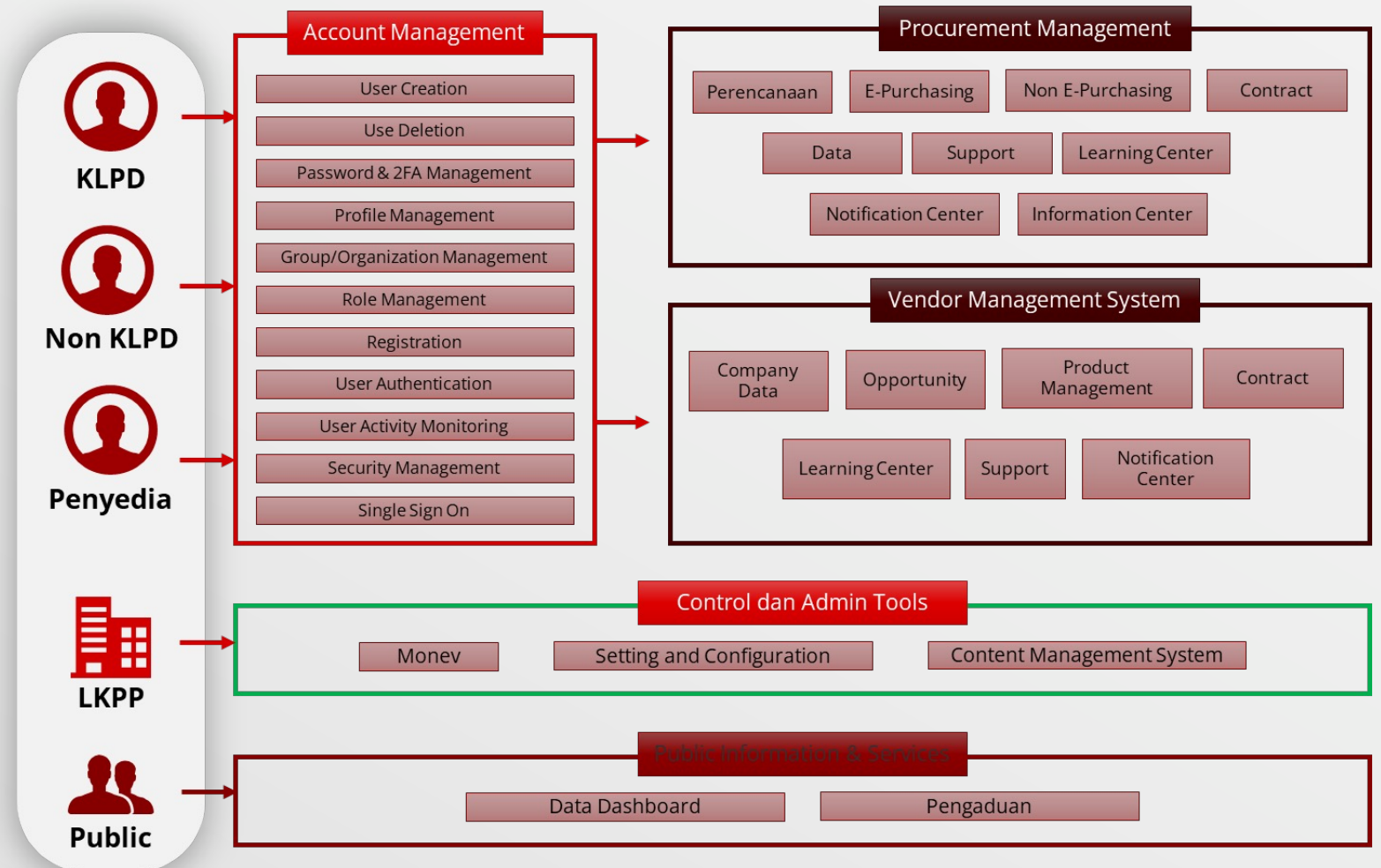


Upaya yang sudah dilakukan dan akan dilakukan oleh LKPP untuk mewujudkan Transformasi Digital Pengadaan



Rancangan Ekosistem Platform Pengadaan Nasional

Percepatan transformasi digital pengadaan dituangkan dalam bentuk konsep Platform Pengadaan Nasional yang akan **mendigitalisasi dan mengintegrasikan proses pengadaan barang/jasa** dimulai dari proses perencanaan, penganggaran, proses pemilihan penyedia atau pelaksanaan swakelola, pelaksanaan dan pengelolaan kontrak, sampai dengan manajemen penyedia atau vendor



New Platform Katalog Elektronik

New Platform Katalog yang menyajikan **kemudahan**

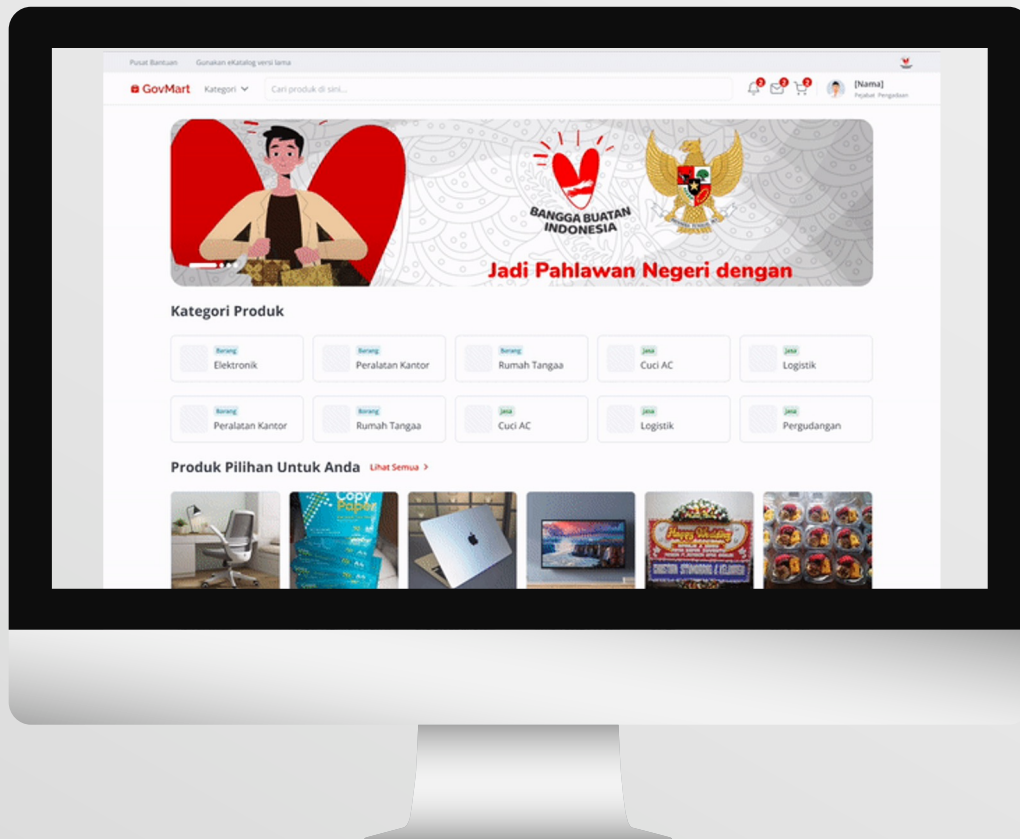
manajemen produk

eksplorasi produk dengan beragam kategori dan koleksi

transaksi dan pembayaran



Tujuan Pengembangan **New Platform Katalog Elektronik**



**Meningkatkan Belanja Produk
Dalam Negeri dan UMK-K**



**Meningkatkan Efisiensi
Belanja Negara**



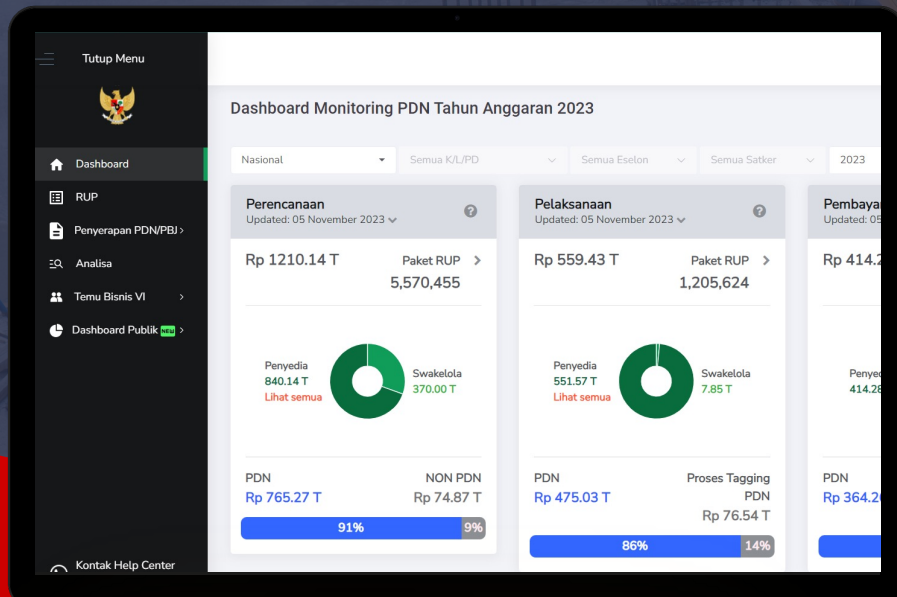
**Mempercepat Proses
Pengadaan**



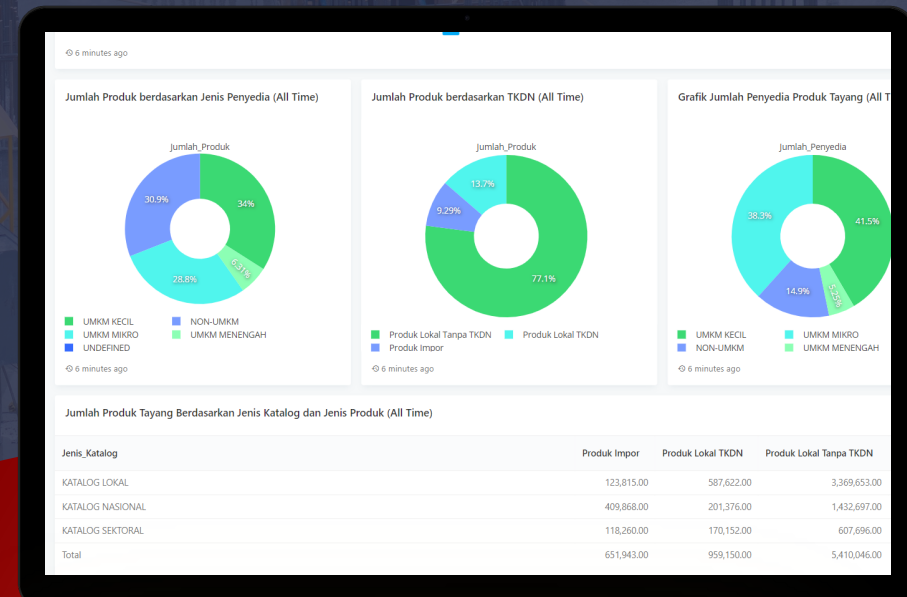
**Mewujudkan Transparansi
Proses Pengadaan**

Mewujudkan platform pengadaan yang kredibel, andal, dan mudah digunakan

Dashboard Monitoring dan Evaluasi Pengadaan Barang/Jasa



lkpp.bigbox.co.id



redash-e-katalog.lkpp.go.id



Akhir Presentasi
TERIMA KASIH